



TABASCO

CUENTA PÚBLICA 2025

**COMISIÓN ESTATAL DE LOS
DERECHOS HUMANOS**

ÍNDICE

Comisión Estatal De Los Derechos Humanos

Introducción	1
Información Contable	
Estado de Actividades	2
Estado de Situación Financiera	3
Estado de Variación en la Hacienda Pública	4
Estado de Flujo de Efectivo	5
Estado Analítico del Activo	6
Estado Analítico de la Deuda y Otros Pasivos	7
Estado de Cambios en la Situación Financiera	8
Informe de Pasivos Contingentes	9
Notas a los Estados Financieros	10
Información Presupuestaria	
Estado Analítico de Ingresos	26
Estado Analítico del Ejercicio Presupuesto de Egresos por Clasificación por Objeto del Gasto (Capítulo y Concepto)	27
Estado Analítico del Ejercicio Presupuesto de Egresos por Clasificación Administrativa	30
Estado Analítico del Ejercicio del Presupuesto de Egresos (Clasificación Administrativa (adva2))	31
Estado Analítico del Ejercicio del Presupuesto de Egresos (Clasificación Administrativa (adva3))	32
Estado Analítico del Ejercicio del Presupuesto de Egresos por Clasificación Funcional (Finalidad y Función)	33
Estado Analítico del Ejercicio Presupuesto de Egresos por Clasificación Económica (por Tipo de Gasto)	34
Endeudamiento Neto	35
Intereses de la Deuda	36
Indicadores de Postura Fiscal	37

Información Programática

Gasto por Categoría Programática	38
Programas y Proyectos de Inversión	39
Indicadores para Resultados	40

Información Adicional LDF

Estado de Situación Financiera Detallado	45
Informe Analítico de la Deuda Pública y Otros Pasivos	47
Informe Analítico de Obligaciones Diferentes de Financiamientos	48
Balance Presupuestario	49
Estado Analítico de Ingresos Detallado	51
Estado Analítico del Ejercicio del Presupuesto de Egresos Detallado (Clasificación por Objeto del Gasto)	53
Estado Analítico del Ejercicio del Presupuesto de Egresos Detallado (Clasificación Administrativa)	58
Estado Analítico del Ejercicio del Presupuesto de Egresos Detallado (Clasificación Funcional)	59
Estado Analítico del Ejercicio del Presupuesto de Egresos Detallado (Clasificación de Servicios Personales por Categoría)	62
Guía de Cumplimiento de la Ley de Disciplina Financiera de las Entidades Federativas y los Municipios	63

Anexos

Relación de Bienes Muebles que Componen el Patrimonio del Ente Público	68
Relación de Bienes Inmuebles que Componen el Patrimonio del Ente Público	69
Relación de Cuentas Bancarias Productivas y Específicas	70
Relación de Esquemas Bursátiles y de Cobertura Financiera	71
Información Adicional que Dispongan otras Leyes	72

Introducción

La Comisión Estatal de los Derechos Humanos de Tabasco, es un organismo Público Autónomo cuya finalidad es proteger, defender, observar, promover, estudiar y divulgar los Derechos Humanos. Es por ello que derivado de la observancia de las obligaciones de las autoridades esta Comisión responde a la demanda de la sociedad y de las organizaciones civiles, para establecer equilibrios y un sólido contrapeso a la arbitrariedad, la corrupción e impunidad que son detectadas en el actuar de servidores públicos. Como consecuencia de lo anterior, se encausó la acción del Estado para controlar y erradicar los excesos del ejercicio del Poder Público en contra de los gobernados. Por ello, la Constitución Política del Estado Libre y Soberano de Tabasco en su artículo 4, establece que existirá una Comisión Estatal de los Derechos Humanos como Organismo Público Autónomo, dotada de plena autonomía orgánica, funcional, de gestión y presupuestaria, con personalidad jurídica y patrimonio propios.

Para la Comisión Estatal de los Derechos Humanos, garantizar el conjunto de prerrogativas inherentes a la naturaleza de las personas para el desarrollo integral del individuo en una sociedad jurídicamente organizada, es hoy en día una exigencia ciudadana que está creciendo en todo el país y con la cual este Organismo Público Autónomo está comprometido en promover y mantener las condiciones necesarias para que dentro de una situación de justicia, paz y libertad, las personas puedan gozar realmente de todos sus Derechos fundamentales en el Estado de Tabasco.

Por lo anterior, y en cumplimiento a lo establecido en los artículos 44, 52 y 53 de la Ley General de Contabilidad Gubernamental, tenemos a bien presentar los estados financieros y demás información presupuestaria, programática y contable se han realizado en la Comisión Estatal de los Derechos Humanos de Tabasco, con la finalidad de contribuir en la integración de la Cuenta Pública 2025, acatando los Lineamientos Generales para la Integración de la Cuenta Pública del Gobierno del Estado de Tabasco 2025 que tuvo a bien emitir la Secretaría de Administración y Finanzas.

COMISIÓN ESTATAL DE DERECHOS HUMANOS

CUENTA PÚBLICA

2025



Cuenta Pública 2025
Estado de Actividades
Del 1 de enero al 31 de diciembre de 2025

INGRESOS Y OTROS BENEFICIOS	2025	2024	GASTOS Y OTRAS PÉRDIDAS	2025	2024
Ingresos de Gestión	0	0	Gastos de Funcionamiento	21,773,788	23,518,778
Impuestos	0	0	Servicios Personales	17,852,685	17,852,684
Cuotas y Aportaciones de Seguridad Social	0	0	Materiales y Suministros	894,921	1,751,522
Contribuciones de Mejoras	0	0	Servicios Generales	3,026,102	3,914,572
Derechos	0	0	Transferencias, Asignaciones, Subsidios y Otras Ayudas	0	0
Productos	0	0	Transferencias Internas y Asignaciones al Sector Público	0	0
Aprovechamientos	0	0	Transferencias al Resto del Sector Público	0	0
Ingresos por Venta de Bienes y Prestación de Servicios	0	0	Subsidios y Subvenciones	0	0
Participaciones, Aportaciones, Convenios, Incentivos Derivados de la Colaboración Fiscal, Fondos Distintos de Aportaciones, Transferencias, Asignaciones, Subsidios y Subvenciones, y Pensiones y Jubilaciones	21,845,792	23,519,981	Ayudas Sociales	0	0
Participaciones, Aportaciones, Convenios, Incentivos Derivados de la Colaboración Fiscal y Fondos Distintos de Aportaciones	0	0	Pensiones y Jubilaciones	0	0
Transferencias, Asignaciones, Subsidios y Subvenciones, y Pensiones y Jubilaciones	21,845,792	23,519,981	Transferencias a Fideicomisos, Mandatos y Contratos Análogos	0	0
Otros Ingresos y Beneficios	227,935	0	Transferencias a la Seguridad Social	0	0
Ingresos Financieros	0	0	Donativos	0	0
Incremento por Variación de Inventarios	0	0	Transferencias al Exterior	0	0
Disminución del Exceso de Estimaciones por Pérdida o Deterioro u Obsolescencia	0	0	Participaciones y Aportaciones	0	0
Disminución del Exceso de Provisiones	0	0	Participaciones	0	0
Otros Ingresos y Beneficios Varios	227,935	0	Aportaciones	0	0
Total de Ingresos y Otros Beneficios	22,073,727	23,519,981	Convenios	0	0
			Intereses, Comisiones y Otros Gastos de la Deuda Pública	0	0
			Intereses de la Deuda Pública	0	0
			Comisiones de la Deuda Pública	0	0
			Gastos de la Deuda Pública	0	0
			Costo por Coberturas	0	0
			Apoyos Financieros	0	0
			Otros Gastos y Pérdidas Extraordinarias	431,247	0
			Estimaciones, Depreciaciones, Deterioros, Obsolescencia y Amortizaciones	431,247	0
			Provisiones	0	0
			Disminución de Inventarios	0	0
			Aumento por Insuficiencia de Estimaciones por Pérdida o Deterioro u Obsolescencia	0	0
			Aumento por Insuficiencia de Provisiones	0	0
			Otros Gastos	0	0
			Inversión Pública	0	0
			Inversión Pública no Capitalizable	0	0
			Total de Gastos y Otras Pérdidas	22,204,955	23,518,778
			Resultados del Ejercicio (Ahorro/Desahorro)	-131,228	1,203

Bajo protesta de decir verdad declaramos que los Estados Financieros y sus Notas son razonablemente correctos y son responsabilidad del emisor.

DR. JOSÉ ANTONIO MORALES NOTARIO
PRESIDENTE

L.C.P. ITZEL GUADALUPE FERNÁNDEZ CASAS
DIRECTORA DE ADMINISTRACIÓN Y FINANZAS

COMISIÓN ESTATAL DE DERECHOS HUMANOS

Cuenta Pública 2025					
Estado de Situación Financiera					
Al 31 de diciembre de 2025					
ACTIVO	2025	2024	PASIVO	2025	2024
Activo Circulante			Pasivo Circulante		
Efectivo y Equivalentes	499,596	485,154	Cuentas por Pagar a Corto Plazo	496,032	482,515
Derechos a Recibir Efectivo o Equivalentes	-1	-1	Documentos por Pagar a Corto Plazo	0	0
Derechos a Recibir Bienes o Servicios	0	0	Porción a Corto Plazo de la Deuda Pública a Largo Plazo	0	0
Inventarios	0	0	Titulos y Valores a Corto Plazo	0	0
Almacenes	0	0	Pasivos Diferidos a Corto Plazo	0	0
Estimación por Pérdida o Deterioro de Activos Circulantes	0	0	Fondos y Bienes de Terceros en Garantía y/o Administración a Corto Plazo	0	0
Otros Activos Circulantes	0	0	Provisiones a Corto Plazo	0	0
Total de Activos Circulantes	499,595	485,153	Otros Pasivos a Corto Plazo	0	0
Activo No Circulante			Total de Pasivos Circulantes	496,032	482,515
Inversiones Financieras a Largo Plazo	0	0	Pasivo No Circulantes		
Derechos a Recibir Efectivo o Equivalentes a Largo Plazo	0	0	Cuentas por Pagar a Largo Plazo	0	0
Bienes Inmuebles, Infraestructura y Construcciones en Proceso	0	0	Documentos por Pagar a Largo Plazo	0	0
Bienes Muebles	5,994,907	5,697,016	Deuda Pública a Largo Plazo	0	0
Activos Intangibles	23,648	23,648	Pasivos Diferidos a Largo Plazo	0	0
Depreciación, Deterioro y Amortización Acumulada de Bienes	-5,100,636	-4,749,389	Fondos y Bienes de Terceros en Garantía y/o en Administración a Largo Plazo	0	0
Activos Diferidos	0	0	Provisiones a Largo Plazo	0	0
Estimación por Pérdida o Deterioro de Activos no Circulantes	0	0	Total de Pasivos No Circulantes	0	0
Otros Activos no Circulantes	0	0	Total del Pasivo	496,032	482,515
Total de Activos No Circulantes	837,919	971,275	HACIENDA PÚBLICA/PATRIMONIO		
Total del Activo	1,337,514	1,456,428	Hacienda Pública/Patrimonio Contribuido	120,031	120,031
			Aportaciones	44,507	44,507
			Donaciones de Capital	75,524	75,524
			Actualización de Hacienda Pública/ Patrimonio	0	0
			Hacienda Pública/Patrimonio Generado	721,451	853,082
			Resultados del Ejercicio (Ahorro / Desahorro)	-131,228	1,203
			Resultados de Ejercicios Anteriores	852,679	852,679
			Revalúos	0	0
			Reservas	0	0
			Rectificaciones de Resultados de Ejercicios Anteriores	0	0
			Exceso o Insuficiencia en la Actualización de la Hacienda Pública/Patrimonio	0	0
			Resultado por Posición Monetaria	0	0
			Resultado por Tenencia de Activos no Monetarios	0	0
			Total Hacienda Pública/ Patrimonio	841,482	973,913
			Total del Pasivo y Hacienda Pública / Patrimonio	1,337,514	1,456,428

Bajo protesta de decir verdad declaro que los Estados Financieros y sus Notas son razonablemente correctos y son responsabilidad del emisor.

DR. JOSÉ ANTONIO MORALES NOTARIO
PRESIDENTE

L.C.P. ITZEL GUADALUPE FERNÁNDEZ CASAS
DIRECTORA DE ADMINISTRACIÓN Y FINANZAS

CONTABLE

COMISIÓN ESTATAL DE DERECHOS HUMANOS

CUENTA PÚBLICA

2025



Cuenta Pública 2025 Estado de Variación en la Hacienda Pública Del 1 de enero al 31 de diciembre de 2025						
Concepto	Hacienda Pública/Patrimonio Contribuido	Hacienda Pública/Patrimonio Generado de Ejercicios Anteriores	Hacienda Pública/Patrimonio Generado del Ejercicio	Exceso o Insuficiencia en la Actualización de la Hacienda Pública / Patrimonio	Total	
Hacienda Pública/Patrimonio Contribuido Neto de 2024	120,031	0	0	0	120,031	
Aportaciones	44,507	0	0	0	44,507	
Donaciones de Capital	75,524	0	0	0	75,524	
Actualización de la Hacienda Pública/Patrimonio	0	0	0	0	0	
Hacienda Pública/Patrimonio Generado Neto de 2024	0	852,679	1,203	0	853,882	
Resultados del Ejercicio (Ahorro/Desahorro)	0	0	1,203	0	1,203	
Resultados de Ejercicios Anteriores	0	852,679	0	0	852,679	
Revalúos	0	0	0	0	0	
Reservas	0	0	0	0	0	
Rectificaciones de Resultados de Ejercicios Anteriores	0	0	0	0	0	
Exceso o Insuficiencia en la Actualización de la Hacienda Pública / Patrimonio Neto de 2024	0	0	0	0	0	
Resultados por Posición Monetaria	0	0	0	0	0	
Resultados por Tenencia de Activos no Monetarios	0	0	0	0	0	
Hacienda Pública/Patrimonio Neto Final de 2024	120,031	852,679	1,203	0	973,913	
Cambios en la Hacienda Pública/Patrimonio Contribuido Neto de 2025	0	0	0	0	0	
Aportaciones	0	0	0	0	0	
Donaciones de Capital	0	0	0	0	0	
Actualización de la Hacienda Pública/Patrimonio	0	0	0	0	0	
Variaciones de la Hacienda Pública/Patrimonio Generado Neto de 2025	0	0	-132,431	0	-132,431	
Resultados del Ejercicio (Ahorro/Desahorro)	0	0	-131,228	0	-131,228	
Resultados de Ejercicios Anteriores	0	0	-1,203	0	-1,203	
Revalúos	0	0	0	0	0	
Reservas	0	0	0	0	0	
Rectificaciones de Resultados de Ejercicios Anteriores	0	0	0	0	0	
Cambios en el Exceso o Insuficiencia en la Actualización de la Hacienda Pública / Patrimonio Neto de 2025	0	0	0	0	0	
Resultado por Posición Monetaria	0	0	0	0	0	
Resultado por Tenencia de Activos no Monetarios	0	0	0	0	0	
Hacienda Pública / Patrimonio Neto Final de 2025	120,031	852,679	-131,228	0	841,482	

Bajo protesta de decir verdad declaramos que los Estados Financieros y sus Notas son razonablemente correctos y son responsabilidad del emisor.

DR. JOSÉ ANTONIO MORALES NOTARIO
PRESIDENTE

L.C.P. ITZEL GUADALUPE FERNÁNDEZ CASAS
DIRECTORA DE ADMINISTRACIÓN Y FINANZAS

COMISIÓN ESTATAL DE DERECHOS HUMANOS

Cuenta Pública 2025					
Estado de Flujos de Efectivo					
Del 1 de enero al 31 de diciembre de 2025					
Concepto	2025	2024	Concepto	2025	2024
Flujos de Efectivo de las Actividades de Operación			Flujos de Efectivo de las Actividades de Inversión		
Origen	22,073,727	23,519,981	Origen	431,247	460,740
Impuestos	0	0	Bienes Inmuebles, Infraestructura y Construcciones en Proceso	0	0
Cuotas y Aportaciones de Seguridad Social	0	0	Bienes Muebles	0	0
Contribuciones de Mejoras	0	0	Otros Orígenes de Inversión	431,247	460,740
Derechos	0	0	Aplicación	299,094	462,638
Productos	0	0	Bienes Inmuebles, Infraestructura y Construcciones en Proceso	0	0
Aprovechamientos	0	0	Bienes Muebles	297,891	0
Ingresos por Venta de Bienes y Prestación de Servicios	0	0	Otras Aplicaciones de Inversión	1,203	462,638
Participaciones, Aportaciones, Convenios, Incentivos Derivados de la Colaboración Fiscal y Fondos Distintos de Aportaciones	0	0	Flujos Netos de Efectivo de las Actividades de Inversión	132,153	-1,898
Transferencias, Asignaciones, Subsidios y Subvenciones, y Pensiones y Jubilaciones	21,845,792	23,519,981	Flujo de Efectivo de las Actividades de Financiamiento		
Otros Orígenes de Operación	227,935	0	Origen	13,517	39,954
Aplicación	22,204,955	23,518,778	Endeudamiento Neto	0	0
Servicios Personales	17,852,685	17,852,684	Interno	0	0
Materiales y Suministros	894,921	1,751,522	Externo	0	0
Servicios Generales	3,026,102	3,914,572	Otros Orígenes de Financiamiento	13,517	39,954
Transferencias Internas y Asignaciones al Sector Público	0	0	Aplicación	0	32,410
Transferencias al resto del Sector Público	0	0	Servicios de la Deuda	0	0
Subsidios y Subvenciones	0	0	Interno	0	0
Ayudas Sociales	0	0	Externo	0	0
Pensiones y Jubilaciones	0	0	Otras Aplicaciones de Financiamiento	0	32,410
Transferencias a Fideicomisos, Mandatos y Contratos Análogos	0	0	Flujos Netos de Efectivo por Actividades de Financiamiento	13,517	7,544
Transferencias a la Seguridad Social	0	0	Incremento/Disminución Neta en el Efectivo y Equivalentes al Efectivo	14,442	6,849
Donativos	0	0	Efectivo y Equivalentes al Efectivo al Inicio del Ejercicio	485,154	478,305
Transferencias al Exterior	0	0	Efectivo y Equivalentes al Efectivo al Final del Ejercicio	499,596	485,154
Participaciones	0	0			
Aportaciones	0	0			
Convenios	0	0			
Otras Aplicaciones de Operación	431,247	0			
Flujos Netos de Efectivo por Actividades de Operación	-131,228	1,203			

Bajo protesta de decir verdad declaramos que los Estados Financieros y sus Notas son razonablemente correctos y son responsabilidad del emisor.

DR. JOSÉ ANTONIO MORALES NOTARIO
PRESIDENTE

L.C.P. ITZEL GUADALUPE FERNÁNDEZ CASAS
DIRECTORA DE ADMINISTRACIÓN Y FINANZAS

COMISIÓN ESTATAL DE DERECHOS HUMANOS

CUENTA PÚBLICA

2025



TABASCO

Cuenta Pública 2025					
Estado Analítico del Activo					
Del 1 de enero al 31 de diciembre de 2025					
Concepto	Saldo Inicial 1	Cargos del Periodo 2	Abonos del Periodo 3	Saldo Final 4=1+2-3	Variación del Periodo 4-1
ACTIVO	1,456,428	45,747,283	45,866,197	1,337,514	-118,914
Activo Circulante	485,153	45,449,392	45,434,950	499,595	14,442
Efectivo y Equivalentes	485,154	22,497,762	22,483,320	499,596	14,442
Derechos a Recibir Efectivo o Equivalentes	-1	22,159,984	22,159,984	-1	0
Derechos a Recibir Bienes o Servicios	0	0	0	0	0
Inventarios	0	0	0	0	0
Almacenes	0	791,646	791,646	0	0
Estimación por Pérdida o Deterioro de Activos Circulantes	0	0	0	0	0
Otros Activos Circulantes	0	0	0	0	0
Activo No Circulante	971,275	297,891	431,247	837,919	-133,356
Inversiones Financieras a Largo Plazo	0	0	0	0	0
Derechos a Recibir Efectivo o Equivalentes a Largo Plazo	0	0	0	0	0
Bienes Inmuebles, Infraestructura y Construcciones en Proceso	0	0	0	0	0
Bienes Muebles	5,697,016	297,891	0	5,994,907	297,891
Activos Intangibles	23,648	0	0	23,648	0
Depreciación, Deterioro y Amortización Acumulada de Bienes	-4,749,389	0	431,247	-5,180,636	-431,247
Activos Diferidos	0	0	0	0	0
Estimación por Pérdida o Deterioro de Activos no Circulantes	0	0	0	0	0
Otros Activos no Circulantes	0	0	0	0	0

Bajo protesta de decir verdad declaramos que los Estados Financieros y sus Notas son razonablemente correctos y son responsabilidad del emisor.

DR. JOSÉ ANTONIO MORALES NOTARIO
PRESIDENTE


L.C.P. ITZEL GUADALUPE FERNÁNDEZ CASAS
DIRECTORA DE ADMINISTRACIÓN Y FINANZAS


CONTABLE

COMISIÓN ESTATAL DE DERECHOS HUMANOS

Cuenta Pública 2025				
Estado Analítico de la Deuda y Otros Pasivos				
Del 1 de enero al 31 de diciembre de 2025				
Denominación de las Deudas	Moneda de Contratación	Institución o País Acreedor	Saldo Inicial del Periodo	Saldo Final del Periodo
DEUDA PÚBLICA				
Corto Plazo				
Deuda Interna				
Instituciones de Crédito			0	0
Títulos y Valores			0	0
Arrendamientos Financieros			0	0
Deuda Externa				
Organismos Financieros Internacionales			0	0
Deuda Bilateral			0	0
Títulos y Valores			0	0
Arrendamientos Financieros			0	0
Subtotal a Corto Plazo			0	0
Largo Plazo				
Deuda Interna				
Instituciones de Crédito			0	0
Títulos y Valores			0	0
Arrendamientos Financieros			0	0
Deuda Externa				
Organismos Financieros Internacionales			0	0
Deuda Bilateral			0	0
Títulos y Valores			0	0
Arrendamientos Financieros			0	0
Subtotal a Largo Plazo			0	0
Otros Pasivos			482,515	496,032
Total Deuda y Otros Pasivos			482,515	496,032

Bajo protesta de decir verdad declaramos que los Estados Financieros y sus Notas son razonablemente correctos y son responsabilidad del emisor.


DR. JOSÉ ANTONIO MORALES NOTARIO
PRESIDENTE


L.C.P. ITZEL GUADALUPE FERNÁNDEZ CASAS
DIRECTORA DE ADMINISTRACIÓN Y FINANZAS

CONTABLE

COMISIÓN ESTATAL DE DERECHOS HUMANOS

Cuenta Pública 2025							
Estado de Cambios en la Situación Financiera							
Del 1 de enero al 31 de diciembre de 2025							
	Origen	Aplicación		Origen	Aplicación		
ACTIVO	431,247	312,333	PASIVO	13,517			0
Activo Circulante	0	14,442	Pasivo Circulante	13,517			0
Efectivo y Equivalentes	0	14,442	Cuentas por Pagar a Corto Plazo	13,517			0
Derechos a Recibir Efectivo o Equivalentes	0	0	Documentos por Pagar a Corto Plazo	0			0
Derechos a Recibir Bienes o Servicios	0	0	Porción a Corto Plazo de la Deuda Pública a Largo Plazo	0			0
Inventarios	0	0	Títulos y Valores a Corto Plazo	0			0
Almacenes	0	0	Pasivos Diferidos a Corto Plazo	0			0
Estimación por Pérdida o Deterioro de Activos Circulantes	0	0	Fondos y Bienes de Terceros en Garantía y/o Administración a Corto Plazo	0			0
Otros Activos Circulantes	0	0	Provisiones a Corto Plazo	0			0
Activo No Circulante	431,247	297,891	Otros Pasivos a Corto Plazo	0			0
Inversiones Financieras a Largo Plazo	0	0	Pasivo No Circulante	0			0
Derechos a Recibir Efectivo o Equivalentes a Largo Plazo	0	0	Cuentas por Pagar a Largo Plazo	0			0
Bienes Inmuebles, Infraestructura y Construcciones en Proceso	0	0	Documentos por Pagar a Largo Plazo	0			0
Bienes Muebles	0	297,891	Deuda Pública a Largo Plazo	0			0
Activos Intangibles	0	0	Pasivos Diferidos a Largo Plazo	0			0
Depreciación, Deterioro y Amortización Acumulada de Bienes	431,247	0	Fondos y Bienes de Terceros en Garantía y/o en Administración a Largo Plazo	0			0
Activos Diferidos	0	0	Plazo	0			0
Estimación por Pérdida o Deterioro de Activos no Circulantes	0	0	Provisiones a Largo Plazo	0			0
Otros activos no Circulantes	0	0	HACIENDA PÚBLICA/PATRIMONIO	0			132,431
			Hacienda Pública/Patrimonio Contribuido	0			0
			Aportaciones	0			0
			Donaciones de Capital	0			0
			Actualización de la Hacienda Pública / Patrimonio	0			0
			Hacienda Pública / Patrimonio Generado	0			132,431
			Resultados del Ejercicio (Ahorro / Desahorro)	0			132,431
			Resultados de Ejercicios Anteriores	0			0
			Revalúos	0			0
			Reservas	0			0
			Rectificaciones de Resultados de Ejercicios Anteriores	0			0
			Exceso o Insuficiencia en la Actualización de la Hacienda Pública/Patrimonio	0			0
			Resultado por Posición Monetaria	0			0
			Resultado Por Tenencia de Activos no Monetarios	0			0

Bajo protesta de decir verdad declaramos que los Estados Financieros y sus Notas son razonablemente correctos y son responsabilidad del emisor.


DR. JOSÉ ANTONIO MORALES NOTARIO
PRESIDENTE

L.C.P. ITZEL GUADALUPE FERNÁNDEZ CASAS
DIRECTORA DE ADMINISTRACIÓN Y FINANZAS

INFORME DE PASIVOS CONTINGENTES

Al 31 de diciembre de 2025, la Comisión Estatal de los Derechos Humanos no tiene pasivos contingentes.

Bajo protesta de decir verdad declaramos que los Estados Financieros y sus Notas son razonablemente correctos y son responsabilidad del emisor.



DR. JOSÉ ANTONIO MORALES NOTARIO
PRESIDENTE



L.C.P. ITZEL GUADALUPE FERNÁNDEZ CASAS
DIRECTORA DE ADMINISTRACIÓN Y FINANZAS

CONTABLE

NOTAS A LOS ESTADOS FINANCIEROS

a) NOTAS DE GESTIÓN ADMINISTRATIVA

1. Autorización e Historia

a) Fecha de Creación del Ente.

El surgimiento de la Comisión Estatal de los Derechos Humanos de Tabasco responde a la demanda de la sociedad y de las organizaciones civiles, por establecer equilibrios y un sólido contrapeso a la arbitrariedad, la corrupción e impunidad que eran detectadas en el actuar de algunos servidores públicos. Como consecuencia, se encauzó la acción del Estado para controlar y erradicar los excesos del ejercicio del Poder Público en contra de los gobernados.

Por ello, la Constitución Política del Estado de Tabasco, establece que existirá una Comisión de los Derechos Humanos como Organismo Público Autónomo, cuya finalidad será la protección, promoción y difusión de los Derechos Humanos establecidos en la Constitución General de la República.

Por decreto número 0327 de fecha 07 de noviembre de 1992, se creó la Comisión Estatal de los Derechos Humanos del Estado de Tabasco.

b) Principales cambios en su estructura.

Con el mandato del Constituyente Permanente Federal, la LX Legislatura del Estado de Tabasco, aprobó mediante Decreto 210, publicado en el Periódico Oficial del Estado, de fecha 26 de septiembre del año 2012, reformas a diversos preceptos de nuestra Constitución Política Estatal, entre las que:

Se establece en el marco constitucional dotar a la ya existente Comisión Estatal de los Derechos Humanos, de plena autonomía orgánica, de gestión y presupuestaria con personalidad jurídica y patrimonio propio.

2. Panorama Económico y Financiero

La Secretaría de Administración y Finanzas del Gobierno del Estado de Tabasco en cumplimiento a lo establecido en el artículo 40 de la Ley Presupuesto y Responsabilidad Hacendaria de Tabasco y

sus Municipios, 24, fracción XI de la Ley Orgánica del Poder Ejecutivo del Estado de Tabasco, así como lo dispuesto en el Decreto número 034 que contiene el Presupuesto General de Egresos para el Ejercicio Fiscal 2025, publicado en el Periódico Oficial del Estado, Suplemento 0, Época 7A, Edición 8586, número 490 de fecha 18 de diciembre de 2024, mediante el oficio No. SAF/0062/2025 de fecha 02 enero de 2025, informa a la Comisión Estatal de los Derechos Humanos que el presupuesto aprobado inicial de egresos autorizado para el Ejercicio Fiscal 2025 es por la cantidad de 22,271,385 (Veintidós Millones Doscientos Setenta y Un Mil Trescientos Ochenta y Cinco Pesos 00/100 M.N.) Desglosado de la siguiente manera: partida 41471. Transferencias para servicios personales 16,267,222.00, se autorizó una recalendarización por 1,975,000 mediante el oficio SAF/RC0085/2025 y una reducción mediante el oficio SAF/AP1651/2025 por el importe de 1 quedando finalmente por la cantidad de 16,267,221; 41472. Transferencia para materiales y suministros 1,006,990, se realizó una reducción por la cantidad de 112,069 mediante el oficio SAF/AP0279/2025 quedando finalmente por la cantidad de 894,921; 41473. Transferencia para servicio generales 2,692,293, se realizó una reducción por la cantidad de 278,130 mediante el oficio SAF/AP0279/2025 quedando finalmente por la cantidad de 2,414,163; 41475. Transferencia para bienes muebles, inmuebles e intangibles 300,012; 41471. Transferencia para servicios personales (Seguridad Social) 1,585,464; y 41473. Transferencia para servicio generales (Contribuciones Locales) 419,404, se realizó una reducción por la cantidad de 35,392 mediante el oficio SAF/AP0279/2025 quedando finalmente por la cantidad de 384,011. Por lo anterior, el Presupuesto Autorizado/Modificado al 31 de diciembre de 2025 es por la cantidad de 21,845,792 (Veintiún Millones Ochocientos Cuarenta y Cinco Mil Setecientos Noventa y Dos Pesos 00/100 M.N.).

3. Organización y Objeto Social

a) El objetivo Social.

Conforme lo establece el Artículo 7 de la Ley de Derechos Humanos del Estado de Tabasco, La Comisión Estatal de los Derechos Humanos tiene por objeto esencial la protección, observancia, promoción, estudio y divulgación de los derechos humanos que ampara el orden jurídico mexicano.

b) Principal actividad.

Defensa y protección de los Derechos Humanos, en el Estado de Tabasco.

c) Ejercicio Fiscal.

Del 01 de enero al 31 de diciembre de 2025.

d) Régimen Jurídico.

Conforme lo establece el Artículo 7 de la Ley de Derechos Humanos del Estado de Tabasco, La Comisión Estatal es un organismo constitucional, con autonomía orgánica funcional, de gestión y presupuestaria, personalidad jurídica y patrimonio propio.

El régimen Jurídico en el cual se basa la Comisión Estatal de los Derechos Humanos de Tabasco son:

- La Ley de Derechos Humanos del Estado de Tabasco.
- Reglamento interno de la Comisión Estatal de los Derechos Humanos.
- Manual de Organización y procedimientos de la Comisión Estatal de Derechos Humanos de Tabasco.
- Ley General de Contabilidad Gubernamental.
- Manual de Contabilidad Gubernamental.
- Manual de Normas Presupuestarias Vigente.
- Manual de Programación y Presupuesto Vigente
- Programa Especial de Protección a los Derechos Humanos 2022-2026
- Manual de Remuneraciones de la Comisión Estatal de los Derechos Humanos
- Complementados con las disposiciones legales establecidas en las leyes de orden Federal y Estatal en cuanto a la protección y defensa de Derechos humanos se refiera y/o ejercicio de los recursos financieros autorizados.
- Ley de Presupuesto y Responsabilidad Hacendaria del Estado de Tabasco y sus Municipios
- Reglamento de la Ley de Presupuesto y Responsabilidad Hacendaria del Estado de Tabasco y sus Municipios
- Programa Anual de Actividades 2025

e) Consideraciones Fiscales del Ente.

Las obligaciones Fiscales de la Comisión Estatal de los Derechos Humanos de Tabasco son:

- I.S.R. Retenciones por Salarios.

- I.S. R. Retenciones por Honorarios Asimilables a Salarios.
- I.S.R. Retenciones por Arrendamiento de Inmuebles.
- I.S.R. Retenciones por Servicios Profesionales.
- IVA por Retenciones de ISR Por Servicios Profesionales.
- IVA por Retenciones de ISR por Arrendamiento de Inmuebles.
- 3% del Impuesto Sobre Nómina.
- Impuesto Vehicular Estatal.

Según lo establece el Artículo 81 de la Ley de Derechos Humanos del Estado de Tabasco, el personal que preste sus servicios a la Comisión Estatal se regirá por las disposiciones del apartado B del artículo 123 de la Constitución Federal. Dicho personal quedará incorporado al régimen del Instituto de Seguridad Social del Estado de Tabasco.

f) Estructura Organizacional Básica.

La estructura Organizacional Básica de la Comisión Estatal de los Derechos Humanos conforme lo establece el artículo 8 de la Ley de Derechos Humanos del Estado de Tabasco, se integrará por la Presidencia y un Consejo Consultivo, en los términos que se precisan en la presente Ley. El Titular de la Comisión Estatal, para el cumplimiento de sus funciones, contará con la siguiente estructura administrativa: una Secretaría Ejecutiva, una Subsecretaría Técnica, un Órgano de Control Interno, una Dirección de Administración y Finanzas, 3 Visitadurías Generales, 1 Visitaduría Regional de Atención a Migrantes y Grupos Vulnerables de la Frontera Sur, Dirección de Peticiones, Orientación y Gestiones, una Unidad de Asuntos Jurídicos, Visitadores Adjuntos, Direcciones, Coordinaciones y demás unidades, así como el personal profesional técnico y administrativo necesario para la realización de sus funciones en los términos que determine el Reglamento y sus previsiones presupuestarias.

4. Bases de Preparación de los Estados Financieros

a) Los Estados Financieros de la Comisión Estatal de los Derechos Humanos Tabasco, como Organismo Público Autónomo, son preparados conforme los postulados básicos de contabilidad gubernamental emitidos por el Consejo de Armonización Contable, lo establecido en el Manual de Contabilidad Gubernamental, y la Ley General de Contabilidad Gubernamental y las disposiciones legales aplicables.

Para propósitos de la base de registro, los gastos y los ingresos son registrados cuando se realizan. Para propósitos de la consistencia, el procedimiento contable utilizado por este Organismo Público refleja la situación de la entidad y se aplica este criterio uniforme a partir de los acuerdos Emitidos por el Consejo Nacional de Armonización Contable, con el firme propósito de reflejar en los estados

financieros la información con la revelación de los aspectos económicos-financieros más relevantes del período.

b) Para el reconocimiento, valuación y revelación de los diferentes rubros de la información financiera se aplicó en lo conducente la normatividad emitida por el Consejo de Armonización Contable en la Ley General de Contabilidad Gubernamental, el Manual de Contabilidad Gubernamental y las disposiciones legales aplicables.

5. Políticas de Contabilidad Significativas

El sistema de contabilidad implementado por la Comisión Estatal de los Derechos Humanos da cumplimiento a las disposiciones legales aplicables según lo establecido por la Ley General de Contabilidad Gubernamental, está en proceso de mejora, adaptación y actualización en el registro de la ejecución de las actividades financieras de este Organismo Público Autónomo.

6. Posición en Moneda Extranjera y Protección por Riesgo Cambiario

La Comisión Estatal de los Derechos Humanos no realiza actividades cambiarias.

7. Reporte Analítico del Activo

La Comisión Estatal de los Derechos Humanos registra sus Bienes Muebles conforme los Lineamientos Establecidos por el Consejo Nacional de Armonización Contable.

El lineamiento a utilizar para el registro de la depreciación de los Bienes Muebles es la Guía de Vida Útil Estimada y Porcentajes de Depreciación.

8. Fideicomisos, Mandatos y Análogos

La Comisión Estatal de los Derechos Humanos no cuenta con Fideicomisos, Mandatos y Análogos.

9. Reporte de la Recaudación

La Comisión Estatal de los Derechos Humanos no realiza recaudación de ingresos ya que solo recibe a través de Ministraciones el presupuesto autorizado para el año 2025.

10. Información sobre la Deuda y el Reporte Analítico de la Deuda

La Comisión Estatal de los Derechos Humanos no tiene contraídas Deudas.

11. Calificaciones Otorgadas

La Comisión Estatal de los Derechos Humanos no tiene transacción realizada que haya sido sujeta a una calificación crediticia.

12. Proceso de Mejora

El proceso de mejora es continuo, implementando una serie de programas y políticas internas con la finalidad de mejorar las interrelaciones personales y laborales y de atención al público.

- a) Se emitió el aviso de privacidad para el tratamiento de los datos personales recabados y brindar con ello seguridad y certeza de quienes utilizan los servicios de la Comisión.
- b) Se implementó el Sistema Integral de Gestión de Quejas, mediante el cual se procesa la información relacionada con el inicio, integración y resolución de los expedientes de petición.
- c) Capacitación constante al personal de la Comisión.

13. Información por Segmentos

No se considera necesario el desglose por segmento debido a que las actividades de operación de la Comisión Estatal de los Derechos Humanos están enmarcadas en un solo Proyecto.

14. Eventos Posteriores al Cierre

No existen eventos que puedan afectar de forma significativa el ejercicio del presupuesto de egresos de la Comisión Estatal de los Derechos Humanos.

15. Partes Relacionadas

En las Transacciones y operaciones de la Comisión Estatal de los Derechos Humanos no existen partes relacionadas que pudieran ejercer influencia significativa sobre la toma de decisiones financieras y operativas de la Comisión ya que los recursos son autorizados por el Congreso del Estado y Ministrados de forma Quincenal a través de la Secretaría de Finanzas.

16. Responsabilidad Sobre la Presentación Razonable de la Información Contable

CONTABLE

"Bajo protesta de decir verdad declaramos que los Estados Financieros y sus notas, son razonablemente correctos y son responsabilidad del emisor".

b) NOTAS DE DESGLOSE

I) NOTAS AL ESTADO DE ACTIVIDADES

Ingresos y Otros Beneficios

El Presupuesto Aprobado/Modificado para la Comisión Estatal de los Derechos Humanos para el Ejercicio 2025, asciende a la Cantidad de 22,271,385 (Veintidós Millones Doscientos Setenta y Un Mil Trescientos Ochenta y Cinco Pesos 00/100 M.N.), otorgado mediante el oficio No. SF/0062/2025.

Gastos y Otras Pérdidas

El Estado de Actividades refleja los ingresos recibidos en dos ministraciones quincenales en el período y el acumulado Anual, de las cuentas 41471. Transferencia para servicios personales, 41472. Transferencia para materiales y suministros, 41473. Transferencia para servicios generales y 41475. Transferencia para Bienes Muebles, Inmuebles e Intangibles, los cuales integran el presupuesto de egresos autorizado de la CEDH del año 2025 por la Cantidad de 22,271,385 mismo que fue modificado quedando así un presupuesto por 21,845,792; así mismo, se distribuye el ejercicio del gasto por capítulo teniendo como resultado final el ahorro o desahorro del período. Durante el mes de mayo y junio se recibieron ingresos por la cantidad de 227,935 derivado del pago de la indemnización de dos vehículos siniestrados.

Servicios Personales: Corresponden al acumulado del pago de la primera y segunda quincena, compensación de los meses de enero a diciembre, aguinaldo, 5 días 31, bono navideño y prima vacacional del año 2025, de las Nóminas de Confianza y Honorarios, donde se ejercieron 17,852,685 pesos que corresponden a un 81 de los ingresos.

Artículos y Materiales: Adquisición de toda clase de insumos requeridos para el desempeño de las actividades administrativas, donde se ejercieron 894,921 pesos, que corresponden a un 5% de los ingresos.

Servicios Generales: Servicios básicos necesarios para el adecuado funcionamiento de la Comisión Estatal de los Derechos Humanos de Tabasco, donde se ejercieron 3,026,102 pesos que corresponden a un 14% de los ingresos.

II) NOTAS AL ESTADO DE SITUACIÓN FINANCIERA

Activo

Efectivo y Equivalentes

Al 31 de diciembre de 2025 la Comisión Estatal de los Derechos Humanos de Tabasco en el Estado de Situación Financiera del rubro de Activo Circulante Efectivo y Equivalentes, Presenta un saldo por la cantidad de 499,596 integrado de la siguiente manera: Banco BANAMEX S.A. 499,596.

Derechos a recibir Efectivo y Equivalentes Y Bienes o Servicios

Los -1 del rubro Derecho a Recibir Efectivo o Equivalentes corresponden al Subsidio para el Empleo a cargo de la Comisión Estatal de los Derechos Humanos, derivado del redondeo aplicado; en lo corresponden al Fondo Revolvente asignado a la Dirección de Administración y Finanzas para el ejercicio 2025, el cual está destinado para solventar situaciones imprevistas o de emergencia por la cantidad de 10,000.00, fue comprobado de la siguiente manera: con facturas 9,550 y se reintegró el efectivo a través de un deposito la cantidad de 450 a la cuanta del Banco HSBC a nombre de la Comisión Estatal de los Derechos Humanos.

Inventarios

Al 31 de diciembre la Comisión Estatal de los Derechos Humanos, no tiene inventarios.

Almacenes

El rubro de almacén no presenta saldo, ya que los materiales y suministros de consumo fueron utilizados por las diversas áreas que integran la Comisión Estatal de los Derechos Humanos.

Inversiones Financieras

Al 31 de diciembre la Comisión Estatal de los Derechos Humanos, no tiene Inversiones Financieras.

Bienes Muebles, Inmuebles e Intangibles

Al 31 de diciembre de 2025 el Rubro de Bienes Muebles de la Comisión Estatal de los Derechos Humanos, cuyo patrimonio es propio asciende a un importe de \$5,994,907.10, está integrado por escritorios, sillas, computadoras de escritorios, computadoras laptop, impresoras, minisplits, climas de ventana, routers, software, proyectores, equipo de sonido, sumadoras, guillotinas, fotocopiadoras, cámaras fotográficas, destructoras de papel, engargoladoras, televisión, archiveros, teléfonos, cafeteras, refrigerador, frigobar, horno de microondas, muebles, mesas de presidium, pódium, escalera, micrófonos, 3 camionetas, 6 vehículos Tsuru, 1 Chevy, 2 VW, 2 Stratus, 2 Versas, 1 vehículo Ertiga, 1 Versa Drive etc.

En cuanto a Activos Intangibles se refiere el importe adquirido es por la cantidad de 23,648 están integrado por el sistema Contpaq i, Nomipaq y licencias antivirus.

En lo que respecta a la depreciación de bienes muebles, inmuebles e intangibles, la Comisión Estatal de los Derechos Humanos de Tabasco realiza el proceso de depreciación correspondiente al inventario de bienes muebles, inmuebles e intangibles tomando como base de referencia las Reglas Específicas del Registro y Valoración del Patrimonio emitidas por el Consejo Nacional de Armonización Contables, específicamente el Numeral 6. Depreciación, Deterioro, y Amortización, del Ejercicio y Acumulada de bienes” así como el método de depreciación en línea recta. Este proceso inicia con la valoración física del inventario que integra los bienes muebles, inmuebles e intangibles determinando el periodo de vida de estos.

Estimaciones y Deterioros

El Padrón de bienes muebles, inmuebles e intangibles hasta el 31 de diciembre se tiene un saldo de **6,018,555 (Seis millones dieciocho mil quinientos cincuenta y cinco pesos 00/100 M.N.)** menos la depreciación y amortización aplicada que tiene un monto de **5,180,636 (Cinco millones ciento ochenta mil seiscientos treinta y seis pesos 00/100 M.N.)** quedando así el total del valor en libros la cantidad de **837,919 (Ochocientos treinta y siete mil novecientos diecinueve pesos 00/100 M.N.)**.

Es importante resaltar que en lo referente a los bienes muebles el valor factura es por un importe de **5,994,907 (Cinco millones novecientos noventa y cuatro mil novecientos siete pesos 00/100 M.N.)**, menos la depreciación acumulada la cual asciende a un total de **5,156,988 (Cinco millones ciento cincuenta y seis mil novecientos ochenta y ocho pesos 00/100 M.N.)** quedando un saldo final en libros por la cantidad de **837,919 (Ochocientos treinta y siete mil novecientos diecinueve pesos 00/100 M.N.)**.

Otros Activos

CONTABLE

Al 31 de diciembre de 2025, la Comisión Estatal de los Derechos Humanos, no tiene otros activos.

Pasivo

Cuentas y Documentos por pagar

En cuanto al rubro de Cuentas por pagar a corto plazo se refiere, el importe de 496,032 está integrado por las Obligaciones fiscales del mes de diciembre del año 2025, mismas que se encuentran pendientes de pago al Sistema de Administración Tributaria (SAT).

En el mes de diciembre del año 2025, el Estado de Situación Financiera muestra en el rubro de Resultados del ejercicio Ahorro/Desahorro Acumulado anual por -131,228 que se confirma en el Estado Actividades.

Fondos y Bienes de Terceros en Garantía y/o Administración

Pasivos Diferidos

Provisiones

Otros Pasivos

III) NOTAS AL ESTADO DE VARIACIÓN EN LA HACIENDA PÚBLICA

IV) NOTAS AL ESTADO DE FLUJOS DE EFECTIVO

Efectivo y Equivalentes

Efectivo y Equivalentes		
Concepto	2025	2024
Efectivo	0	0
Bancos/Tesorería	499,596	485,154
Bancos/Dependencias y Otros	0	0
Inversiones Temporales (Hasta 3 meses)	0	0
Fondos con Afectación Específica	0	0
Depósitos de Fondos de Terceros en Garantía y/o Administración	0	0

CONTABLE

Efectivo y Equivalentes		
Concepto	2025	2024
Otros Efectivos y Equivalentes	0	0
Total	499,596	485,154

Adquisiciones de Actividades de Inversión efectivamente pagadas		
Concepto	2025	2024
Bienes Inmuebles, Infraestructura y Construcciones en Proceso	0	0
Terrenos	0	0
Viviendas	0	0
Edificios no Habitacionales	0	0
Infraestructura	0	0
Construcciones en Proceso en Bienes de Dominio Público	0	0
Construcciones en Proceso en Bienes Propios	0	0
Otros Bienes Inmuebles	0	0
Bienes Muebles	0	0
Mobiliario y Equipo de Administración	0	0
Mobiliario y Equipo Educativo y Recreativo	0	0
Equipo e Instrumental Médico y de Laboratorio	0	0
Vehículos y Equipo de Transporte	0	0
Equipo de Defensa y Seguridad	0	0
Maquinaria, Otros Equipos y Herramientas	0	0
Colecciones, Obras de Arte y Objetos Valiosos	0	0
Activos Biológicos	0	0
Otras Inversiones	0	0

g

t

Adquisiciones de Actividades de Inversión efectivamente pagadas		
Concepto	2025	2024
Total	0	0

CONCILIACION DE FLUJOS DE EFECTIVO NETOS		
Concepto	2025	2024
Resultados del Ejercicio Ahorro/Desahorro	-131,228	1,203
Movimientos de partidas (o rubros) que no afectan al efectivo	0	0
Depreciación	0	0
Amortización	0	0
Incrementos en las provisiones	0	0
Incremento en inversiones producido por revaluación	0	0
Ganancia/pérdida en venta de bienes muebles, inmuebles e intangibles	0	0
Incremento en cuentas por cobrar	0	0
Flujos de Efectivo Netos de las Actividades de Operación	-131,228	1,203

9

V) CONCILIACIÓN ENTRE LOS INGRESOS PRESUPUESTARIOS Y CONTABLES, ASÍ COMO ENTRE LOS EGRESOS PRESUPUESTARIOS Y LOS GASTOS CONTABLES

Comisión Estatal de Derechos Humanos Conciliación entre los Ingresos Presupuestarios y Contables Correspondiente del 01 de enero al 31 de diciembre de 2025 (Cifras en pesos)	
1. Total de Ingresos Presupuestarios	0
2. Más Ingresos contables no presupuestarios	22,073,727

4

CONTABLE

Comisión Estatal de Derechos Humanos Conciliación entre los Ingresos Presupuestarios y Contables Correspondiente del 01 de enero al 31 de diciembre de 2025 (Cifras en pesos)	
2.1. Ingresos Financieros	0
2.2. Incremento por Variación de Inventarios	0
2.3. Disminución del Exceso de Estimaciones por Pérdida o Deterioro u Obsolescencia	0
2.4. Disminución del Exceso de Provisiones	0
2.5. Otros Ingresos y Beneficios Varios	227,935
2.6. Otros Ingresos Contables no Presupuestarios	21,845,792
3. Menos ingresos presupuestarios no contables	0
3.1. Aprovechamientos Patrimoniales	0
3.2. Ingresos Derivados de Financiamientos	0
3.3. Otros Ingresos Presupuestarios No Contables	0
4. Total de Ingresos Contables	22,073,727

Comisión Estatal de Derechos Humanos Conciliación entre los Egresos Presupuestarios y los Gastos Contables Correspondiente del 01 de enero al 31 de diciembre de 2025 (Cifras en pesos)	
1. Total de Egresos Presupuestarios	22,071,599
2. Menos Egresos Presupuestarios No Contables	297,891
2.1. Materias Primas y Materiales de Producción y Comercialización	0
2.2. Materiales y Suministro	0
2.3. Mobiliario y Equipo de Administración	0
2.4. Mobiliario y Equipo Educativo y Recreativo	0
2.5. Equipo e Instrumental Médico y de Laboratorio	0
2.6. Vehículos y Equipo de transporte	297,891

CONTABLE

2.7. Equipo de Defensa y Seguridad	0
2.8. Maquinaria, Otros Equipos y Herramientas	0
2.9. Activos Biológicos	0
2.10. Bienes Inmuebles	0
2.11. Activos Intangibles	0
2.12. Obra Pública en Bienes de Dominio Público	0
2.13. Obra Pública en Bienes Propios	0
2.14. Acciones y Participaciones de Capital	0
2.15. Compra de Títulos y Valores	0
2.16. Concesión de Préstamos	0
2.17. Inversiones en Fideicomisos, Mandatos y Otros Análogos	0
2.18. Provisiones para Contingencias y Otras Erogaciones Especiales	0
2.19. Amortización de la Deuda Pública	0
2.20. Adeudos de Ejercicios Fiscales Anteriores (ADEFAS)	0
2.21. Otros Egresos Presupuestarios No Contables	0
3. Más Gastos Contables No Presupuestarios	431,247
3.1 Estimaciones, Depreciaciones, Deterioros, Obsolescencia y Amortizaciones	431,247
3.2 Provisiones	0
3.3 Disminución de inventarios	0
3.4 Otros Gastos	0
3.5 Inversión Pública no Capitalizable	0
3.6 Materiales y Suministros (consumos)	0
3.7 Otros Gastos Contables No Presupuestales	0
4. Total de Gastos Contables	22,204,955

c) NOTAS DE MEMORIA (CUENTAS DE ORDEN)

Cuentas de Orden Contables

CONTABLE

Al 31 de diciembre de 2025, la Comisión Estatal de los Derechos Humanos tiene saldadas cuentas de orden contables.


Cuentas de Orden Presupuestario

Cuentas de Orden Presupuestarias de Ingresos	
Concepto	2025
Ley de Ingresos Estimada	0.00
Ley de Ingresos por Ejecutar	0.00
Modificaciones a la Ley de Ingresos Estimada	0.00
Ley de Ingresos Devengada	0.00
Ley de Ingresos Recaudada	0.00

Cuentas de Orden Presupuestarias de Egresos	
Concepto	2025
Presupuesto de Egresos Aprobado	22,271,385.00
Presupuesto de Egresos por Ejercer	0.00
Modificaciones al Presupuesto de Egresos Aprobado	-197,657.00
Presupuesto de Egresos Comprometido	22,073,728.00
Presupuesto de Egresos Devengado	22,071,599.00
Presupuesto de Egresos Ejercido	22,071,599.00
Presupuesto de Egresos Pagado	22,071,599.00

CONTABLE

Bajo protesta de decir verdad declaramos que los Estados Financieros y sus notas, son razonablemente correctos y son responsabilidad del emisor.



DR. JOSÉ ANTONIO MORALES NOTARIO
PRESIDENTE



L.C.P. ITZEL GUADALUPE FERNÁNDEZ CASAS
DIRECTORA DE ADMINISTRACIÓN Y FINANZAS

CONTABLE

COMISIÓN ESTATAL DE DERECHOS HUMANOS

CUENTA PÚBLICA

2025



TABASCO

Cuenta Pública 2025 Estado Analítico de Ingresos Del 1 de enero al 31 de diciembre de 2025						
Rubro de Ingresos	Ingreso					Diferencia
	Estimado	Ampliaciones y Reducciones	Modificado	Devengado	Recaudado	
	1	2	3 = 1 + 2	4	5	
						6 = 5 - 1
Impuestos	0	0	0	0	0	0
Cuotas y Aportaciones de Seguridad Social	0	0	0	0	0	0
Contribuciones de Mejoras	0	0	0	0	0	0
Derechos	0	0	0	0	0	0
Productos	0	0	0	0	0	0
Aprovechamientos	0	0	0	0	0	0
Ingresos por Venta de Bienes, Prestación de Servicios y Otros Ingresos	0	227,935	227,935	227,935	227,935	227,935
Participaciones, Aportaciones, Convenios, Incentivos Derivados de la Colaboración Fiscal y Fondos Distintos de Aportaciones	0	0	0	0	0	0
Transferencias, Asignaciones, Subsidios y Subvenciones, y Pensiones y Jubilaciones	22,271,385	-425,592	21,845,793	21,845,793	21,845,793	-425,592
Ingresos Derivados de Financiamientos	0	0	0	0	0	0
TOTAL	22,271,385	-197,657	22,073,728	22,073,728	22,073,728	-197,657
				Ingresos excedentes		
Estado Analítico de Ingresos Por Fuente de Financiamiento						
	Ingreso					Diferencia
	Estimado	Ampliaciones y Reducciones	Modificado	Devengado	Recaudado	
	1	2	3 = 1 + 2	4	5	
						6 = 5 - 1
Ingresos del Poder Ejecutivo Federal o Estatal y de los Municipios	22,271,385	-425,592	21,845,793	21,845,793	21,845,793	-425,592
Impuestos	0	0	0	0	0	0
Cuotas y Aportaciones de Seguridad Social	0	0	0	0	0	0
Contribuciones de Mejoras	0	0	0	0	0	0
Derechos	0	0	0	0	0	0
Productos[1]	0	0	0	0	0	0
Aprovechamientos[2]	0	0	0	0	0	0
Participaciones, Aportaciones, Convenios, Incentivos Derivados de la Colaboración Fiscal y Fondos Distintos de Aportaciones	0	0	0	0	0	0
Transferencias, Asignaciones, Subsidios y Subvenciones, y Pensiones y Jubilaciones	22,271,385	-425,592	21,845,793	21,845,793	21,845,793	-425,592
Ingresos de los Entes Públicos de los Poderes Legislativo y Judicial, de los Órganos Autónomos y del Sector Paraestatal o Paramunicipal, así como de las Empresas Productivas del Estado	0	227,935	227,935	227,935	227,935	227,935
Cuotas y Aportaciones de Seguridad Social	0	0	0	0	0	0
Productos[1]	0	0	0	0	0	0
Ingresos por Venta de Bienes, Prestación de Servicios y Otros Ingresos[3]	0	227,935	227,935	227,935	227,935	227,935
Transferencias, Asignaciones, Subsidios y Subvenciones, y Pensiones y Jubilaciones	0	0	0	0	0	0
Ingresos Derivados de Financiamientos	0	0	0	0	0	0
Ingresos Derivados de Financiamientos	0	0	0	0	0	0
TOTAL	22,271,385	-197,657	22,073,728	22,073,728	22,073,728	-197,657
				Ingresos excedentes		

[1] Incluye intereses que generan las cuentas bancarias de los entes públicos en productos.

[2] Incluye donativos en efectivo del Poder Ejecutivo, entre otros aprovechamientos.

[3] Se refiere a los ingresos propios obtenidos por los Poderes Legislativo y Judicial, los Órganos Autónomos y las entidades de las administración pública paraestatal y paramunicipal, por sus actividades diversas no inherentes a su operación que generan recursos y que no sean ingresos por venta de bienes o prestación de servicios, tales como donativos en efectivo, entre otros.

COMISIÓN ESTATAL DE DERECHOS HUMANOS

Cuenta Pública 2025						
Estado Analítico del Ejercicio del Presupuesto de Egresos						
Clasificación por Objeto del Gasto (Capítulo y Concepto)						
Del 1 de enero al 31 de diciembre de 2025						
Concepto	Egresos					Subejercicio 6 = 3 - 4
	Aprobado	Ampliaciones / (Reducciones)	Modificado	Devengado	Pagado	
	1	2	3 = 1 + 2	4	5	
Servicios Personales	17,852,686	-1	17,852,685	17,852,685	17,852,685	0
Remuneraciones al Personal de Carácter Permanente	2,814,000	16,686	2,830,686	2,830,686	2,830,686	0
Remuneraciones al Personal de Carácter Transitorio	2,373,600	14,136	2,387,736	2,387,736	2,387,736	0
Remuneraciones Adicionales y Especiales	9,734,822	440,705	10,175,527	10,175,527	10,175,527	0
Seguridad Social	1,585,464	-504,327	1,081,137	1,081,137	1,081,137	0
Otras Prestaciones Sociales y Económicas	479,550	21,506	501,056	501,056	501,056	0
Previsiones	0	0	0	0	0	0
Pago de Estímulos a Servidores Públicos	865,250	11,293	876,543	876,543	876,543	0
Materiales y Suministros	1,006,990	-112,069	894,921	894,921	894,921	0
Materiales de Administración, Emisión de Documentos y Artículos Oficiales	502,180	-102,326	399,854	399,854	399,854	0
Alimentos y Utensilios	23,810	48,239	72,049	72,049	72,049	0
Materias Primas y Materiales de Producción y Comercialización	0	0	0	0	0	0
Materiales y Artículos de Construcción y de Reparación	13,000	-11,154	1,846	1,846	1,846	0
Productos Químicos, Farmacéuticos y de Laboratorio	0	1,130	1,130	1,130	1,130	0
Combustibles, Lubricantes y Aditivos	378,000	-71,078	306,922	306,922	306,922	0
Vestuario, Blancos, Prendas de Protección y Artículos Deportivos	0	32,092	32,092	32,092	32,092	0
Materiales y Suministros para Seguridad	0	0	0	0	0	0
Herramientas, Refacciones y Accesorios Menores	90,000	-8,972	81,028	81,028	81,028	0
Servicios Generales	3,111,697	-85,587	3,026,110	3,026,102	3,026,102	8
Servicios Básicos	385,344	10,015	395,359	395,351	395,351	8
Servicios de Arrendamiento	1,888,200	-243,690	1,644,510	1,644,510	1,644,510	0
Servicios Profesionales, Científicos, Técnicos y Otros Servicios	180,000	3,399	183,399	183,399	183,399	0
Servicios Financieros, Bancarios y Comerciales	155,765	-31,627	124,138	124,138	124,138	0
Servicios de Instalación, Reparación, Mantenimiento y Conservación	63,984	69,264	133,248	133,248	133,248	0
Servicios de Comunicación Social y Publicidad	0	3,834	3,834	3,834	3,834	0
Servicios de Traslado y Viáticos	4,000	-2,534	1,466	1,466	1,466	0
Servicios Oficiales	15,000	25,894	40,894	40,894	40,894	0
Otros Servicios Generales	419,404	79,858	499,262	499,262	499,262	0
Transferencias, Asignaciones, Subsidios y Otras Ayudas	0	0	0	0	0	0
Transferencias Internas y Asignaciones al Sector Público	0	0	0	0	0	0
Transferencias al Resto del Sector Público	0	0	0	0	0	0
Subsidios y Subvenciones	0	0	0	0	0	0
Ayudas Sociales	0	0	0	0	0	0
Pensiones y Jubilaciones	0	0	0	0	0	0
Transferencias a Fideicomisos, Mandatos y Otros Análogos	0	0	0	0	0	0

PRESUPUESTARIA

COMISIÓN ESTATAL DE DERECHOS HUMANOS

CUENTA PÚBLICA

2025



TABASCO

Cuenta Pública 2025						
Estado Analítico del Ejercicio del Presupuesto de Egresos						
Clasificación por Objeto del Gasto (Capítulo y Concepto)						
Del 1 de enero al 31 de diciembre de 2025						
Concepto	Egresos					Subejercicio 6 = 3 - 4
	Aprobado	Ampliaciones / (Reducciones)	Modificado	Devengado	Pagado	
	1	2	3 = 1 + 2	4	5	
Transferencias a la Seguridad Social	0	0	0	0	0	0
Donativos	0	0	0	0	0	0
Transferencias al Exterior	0	0	0	0	0	0
Bienes Muebles, Inmuebles e Intangibles	300,012	0	300,012	297,891	297,891	2,121
Mobiliario y Equipo de Administración	34,784	-34,784	0	0	0	0
Mobiliario y Equipo Educativo y Recreativo	0	0	0	0	0	0
Equipo e Instrumental Médico y de Laboratorio	0	0	0	0	0	0
Vehículos y Equipo de Transporte	265,228	34,784	300,012	297,891	297,891	2,121
Equipo de Defensa y Seguridad	0	0	0	0	0	0
Maquinaria, Otros Equipos y Herramientas	0	0	0	0	0	0
Activos Biológicos	0	0	0	0	0	0
Bienes Inmuebles	0	0	0	0	0	0
Activos Intangibles	0	0	0	0	0	0
Inversión Pública	0	0	0	0	0	0
Obra Pública en Bienes de Dominio Público	0	0	0	0	0	0
Obra Pública en Bienes Propios	0	0	0	0	0	0
Proyectos Productivos y Acciones de Fomento	0	0	0	0	0	0
Inversiones Financieras y Otras Provisiones	0	0	0	0	0	0
Inversiones para el Fomento de Actividades Productivas	0	0	0	0	0	0
Acciones y Participaciones de Capital	0	0	0	0	0	0
Compra de Títulos y Valores	0	0	0	0	0	0
Concesión de Préstamos	0	0	0	0	0	0
Inversiones en Fideicomisos, Mandatos y Otros Análogos	0	0	0	0	0	0
Otras Inversiones Financieras	0	0	0	0	0	0
Provisiones para Contingencias y Otras Erogaciones Especiales	0	0	0	0	0	0
Participaciones y Aportaciones	0	0	0	0	0	0
Participaciones	0	0	0	0	0	0
Aportaciones	0	0	0	0	0	0
Convenios	0	0	0	0	0	0
Deuda Pública	0	0	0	0	0	0
Amortización de la Deuda Pública	0	0	0	0	0	0
Intereses de la Deuda Pública	0	0	0	0	0	0
Comisiones de la Deuda Pública	0	0	0	0	0	0
Gastos de la Deuda Pública	0	0	0	0	0	0
Costos por Coberturas	0	0	0	0	0	0

J

t

PRESUPUESTARIA

COMISIÓN ESTATAL DE DERECHOS HUMANOS

Cuenta Pública 2025 Estado Analítico del Ejercicio del Presupuesto de Egresos Clasificación por Objeto del Gasto (Capítulo y Concepto) Del 1 de enero al 31 de diciembre de 2025						
Concepto	Egresos					Subejercicio 6 = 3 - 4
	Aprobado	Ampliaciones / (Reducciones)	Modificado	Devengado	Pagado	
	1	2	3 = 1 + 2	4	5	
Apoyos Financieros	0	0	0	0	0	0
Adeudos de Ejercicios Fiscales Anteriores (ADEFAS)	0	0	0	0	0	0
Total del Gasto	22,271,385	-197,657	22,073,728	22,071,599	22,071,599	2,129

Handwritten signature

Handwritten mark

COMISIÓN ESTATAL DE DERECHOS HUMANOS

Cuenta Pública 2025 Estado Analítico del Ejercicio del Presupuesto de Egresos Clasificación Administrativa Del 1 de enero al 31 de diciembre de 2025						
Concepto	Egresos					Subejercicio 6 = 3 - 4
	Aprobado	Ampliaciones / Reducciones	Modificado	Devengado	Pagado	
	1	2	3 = 1 + 2	4	5	
3300.- Comisión Estatal de los Derechos Humanos	22,271,385	-197,657	22,073,728	22,071,599	22,071,599	2,129
Total del Gasto	22,271,385	-197,657	22,073,728	22,071,599	22,071,599	2,129




COMISIÓN ESTATAL DE DERECHOS HUMANOS

Cuenta Pública 2025 Estado Analítico del Ejercicio del Presupuesto de Egresos Clasificación Administrativa Del 1 de enero al 31 de diciembre de 2025						
Concepto	Egresos					Subejercicio 6 = 3 - 4
	Aprobado	Ampliaciones y Reducciones	Modificado	Devengado	Pagado	
	1	2	3 = 1 + 2	4	5	
Poder Ejecutivo	0	0	0	0	0	0
Poder Legislativo	0	0	0	0	0	0
Poder Judicial	0	0	0	0	0	0
Órganos Autónomos	22,271,385	-197,657	22,073,728	22,071,599	22,071,599	2,129
Total del Gasto	22,271,385	-197,657	22,073,728	22,071,599	22,071,599	2,129

9

1

COMISIÓN ESTATAL DE DERECHOS HUMANOS

Cuenta Pública 2025 Estado Analítico del Ejercicio del Presupuesto de Egresos Clasificación Administrativa Del 1 de enero al 31 de diciembre de 2025						
Concepto	Egresos					Subejercicio 6 = 3 - 4
	Aprobado	Ampliaciones / Reducciones	Modificado	Devengado	Pagado	
	1	2	3 = 1 + 2	4	5	
Entidades Paraestatales y Fideicomisos No Empresariales y No Financieros	0	0	0	0	0	0
Instituciones Públicas de la Seguridad Social	0	0	0	0	0	0
Entidades Paraestatales Empresariales No Financieras con Participación Estatal Mayoritaria	0	0	0	0	0	0
Fideicomisos Empresariales No Financieros con Participación Estatal Mayoritaria	0	0	0	0	0	0
Entidades Paraestatales Empresariales Financieras Monetarias con Participación Estatal Mayoritaria	0	0	0	0	0	0
Entidades Paraestatales Empresariales Financieras No Monetarias con Participación Estatal Mayoritaria	0	0	0	0	0	0
Fideicomisos Financieros Públicos con Participación Estatal Mayoritaria	0	0	0	0	0	0
Total del Gasto	0	0	0	0	0	0

J

|

COMISIÓN ESTATAL DE DERECHOS HUMANOS

Cuenta Pública 2025						
Estado Analítico del Ejercicio del Presupuesto de Egresos						
Clasificación Funcional (Finalidad y Función)						
Del 1 de enero al 31 de diciembre de 2025						
Concepto	Egresos					Subejercicio 6 = 3 - 4
	Aprobado	Ampliaciones / Reducciones	Modificado	Devengado	Pagado	
	1	2	3 = 1 + 2	4	5	
Gobierno	22,271,385	-197,657	22,073,728	22,071,599	22,071,599	2,129
Legislación	0	0	0	0	0	0
Justicia	22,271,385	-197,657	22,073,728	22,071,599	22,071,599	2,129
Coordinación de la Política de Gobierno	0	0	0	0	0	0
Relaciones Exteriores	0	0	0	0	0	0
Asuntos Financieros y Hacendarios	0	0	0	0	0	0
Seguridad Nacional	0	0	0	0	0	0
Asuntos de Orden Público y de Seguridad Interior	0	0	0	0	0	0
Otros Servicios Generales	0	0	0	0	0	0
Desarrollo Social	0	0	0	0	0	0
Protección Ambiental	0	0	0	0	0	0
Vivienda y Servicios a la Comunidad	0	0	0	0	0	0
Salud	0	0	0	0	0	0
Recreación, Cultura y Otras Manifestaciones Sociales	0	0	0	0	0	0
Educación	0	0	0	0	0	0
Protección Social	0	0	0	0	0	0
Otros Asuntos Sociales	0	0	0	0	0	0
Desarrollo Económico	0	0	0	0	0	0
Asuntos Económicos, Comerciales y laborales en General	0	0	0	0	0	0
Agropecuaria, Silvicultura, Pesca y Caza	0	0	0	0	0	0
Combustibles y Energía	0	0	0	0	0	0
Minería, Manufacturas y Construcción	0	0	0	0	0	0
Transporte	0	0	0	0	0	0
Comunicaciones	0	0	0	0	0	0
Turismo	0	0	0	0	0	0
Ciencia, Tecnología e Innovación	0	0	0	0	0	0
Otras Industrias y Otros Asuntos Económicos	0	0	0	0	0	0
Otras no Clasificadas en Funciones Anteriores	0	0	0	0	0	0
Transacciones de la Deuda Pública / Costo Financiero de la Deuda	0	0	0	0	0	0
Transferencias, Participaciones y Aportaciones entre Diferentes Niveles y Ordenes de Gobierno	0	0	0	0	0	0
Saneamiento del Sistema Financiero	0	0	0	0	0	0
Adeudos de Ejercicios Fiscales Anteriores	0	0	0	0	0	0
Total del Gasto	22,271,385	-197,657	22,073,728	22,071,599	22,071,599	2,129

J

f

COMISIÓN ESTATAL DE DERECHOS HUMANOS

Cuenta Pública 2025 Estado Analítico del Ejercicio del Presupuesto de Egresos Clasificación Económica (por tipo de Gasto) Del 1 de enero al 31 de diciembre de 2025						
Concepto	Egresos					Subejercicio 6 = 3 - 4
	Aprobado	Ampliaciones / Reducciones	Modificado	Devengado	Pagado	
	1	2	3 = 1 + 2	4	5	
Gasto Corriente	22,271,385	-197,657	22,073,728	22,071,599	22,071,599	2,129
Gasto de Capital	0	0	0	0	0	0
Amortización de la Deuda y Disminución de Pasivos	0	0	0	0	0	0
Pensiones y Jubilaciones	0	0	0	0	0	0
Participaciones	0	0	0	0	0	0
Total del Gasto	22,271,385	-197,657	22,073,728	22,071,599	22,071,599	2,129

7

1

COMISIÓN ESTATAL DE DERECHOS HUMANOS

Cuenta Pública 2025 Endeudamiento Neto Del 1 de enero al 31 de diciembre de 2025			
Identificación de Crédito o Instrumento	Contratación/Colocación	Amortización	Endeudamiento Neto
	A	B	C = A - B
Créditos Bancarios			
No se tiene Créditos Bancarios	0	0	0
Total Créditos Bancarios	0	0	0
Otros instrumentos de Deuda			
No se tiene Otros Instrumentos de Deuda	0	0	0
Total Otros Instrumentos de Deuda	0	0	0
TOTAL	0	0	0



COMISIÓN ESTATAL DE DERECHOS HUMANOS

Cuenta Pública 2025 Intereses de la Deuda Del 1 de enero al 31 de diciembre de 2025		
Identificación de Crédito o Instrumento	Devengado	Pagado
Créditos Bancarios		
No se tiene Intereses de Créditos Bancarios	0	0
Total de Intereses de Créditos Bancarios	0	0
Otros Instrumentos de Deuda		
No se tiene Intereses de Otros Instrumentos de Deuda	0	0
Total de Intereses de Otros Instrumentos de Deuda	0	0
TOTAL	0	0

J

A

COMISIÓN ESTATAL DE DERECHOS HUMANOS

Cuenta Pública 2025
Indicadores de Postura Fiscal
Del 1 de enero al 31 de diciembre de 2025

Concepto	Estimado	Devengado	Pagado ³
I. Ingresos Presupuestarios (I = 1 + 2)	22,271,385	22,073,728	22,073,728
1. Ingresos del Gobierno de la Entidad Federativa ¹	22,271,385	22,073,728	22,073,728
2. Ingresos del Sector Paraestatal ¹	0	0	0
II. Egresos Presupuestarios (II = 3 + 4)	22,271,385	22,071,599	22,071,599
3. Egresos del Gobierno de la Entidad Federativa ²	22,271,385	22,071,599	22,071,599
4. Egresos del Sector Paraestatal ²	0	0	0
III. Balance Presupuestario (Superávit o Déficit) (III = I - II)	0	2,129	2,129

Concepto	Estimado	Devengado	Pagado ³
III. Balance Presupuestario (Superávit o Déficit)	0	2,129	2,129
IV. Intereses, Comisiones y Gastos de la Deuda	0	0	0
V. Balance Primario (Superávit o Déficit) (V = III - IV)	0	2,129	2,129

Concepto	Estimado	Devengado	Pagado ³
A. Financiamiento	0	0	0
B. Amortización de la Deuda	0	0	0
C. Endeudamiento ó Desendeudamiento (C = A - B)	0	0	0

1 Los Ingresos que se presentan son los ingresos presupuestario totales sin incluir los ingresos por financiamientos. Los Ingresos del Gobierno de la Entidad Federativa corresponden a los del Poder Ejecutivo, Legislativo Judicial y Autónomos

2 Los egresos que se presentan son los egresos presupuestarios totales sin incluir los egresos por amortización. Los egresos del Gobierno de la Entidad Federativa corresponden a los del Poder Ejecutivo, Legislativo, Judicial y Órganos Autónomos

3 Para Ingresos se reportan los ingresos recaudados; para egresos se reportan los egresos pagados

COMISIÓN ESTATAL DE DERECHOS HUMANOS

Cuenta Pública 2025 Gasto por Categoría Programática Del 1 de enero al 31 de diciembre de 2025						
Concepto	Egresos					Subejercicio 6 = 3 - 4
	Aprobado	Ampliaciones / Reducciones	Modificado	Devengado	Pagado	
	1	2	3 = 1 + 2	4	5	
Programas	22,271,385	-197,657	22,073,728	22,071,599	22,071,599	2,129
Subsidios: Sectores Social y Privado o Entidades Federativas y Municipios	0	0	0	0	0	0
Sujetos a Reglas de Operación	0	0	0	0	0	0
Otros Subsidios	0	0	0	0	0	0
Desempeño de las Funciones	22,271,385	-197,657	22,073,728	22,071,599	22,071,599	2,129
Prestación de Servicios Públicos	22,271,385	-197,657	22,073,728	22,071,599	22,071,599	2,129
Provisión de Bienes Públicos	0	0	0	0	0	0
Planeación, Seguimiento y Evaluación de Políticas Públicas	0	0	0	0	0	0
Promoción y Fomento	0	0	0	0	0	0
Regulación y Supervisión	0	0	0	0	0	0
Funciones de las Fuerzas Armadas (Únicamente Gobierno Federal)	0	0	0	0	0	0
Específicos	0	0	0	0	0	0
Proyectos de Inversión	0	0	0	0	0	0
Administrativos y de Apoyo	0	0	0	0	0	0
Apoyo al Proceso Presupuestario y para Mejorar la Eficiencia Institucional	0	0	0	0	0	0
Apoyo a la Función Pública y al Mejoramiento de la Gestión	0	0	0	0	0	0
Operaciones Ajenas	0	0	0	0	0	0
Compromisos	0	0	0	0	0	0
Obligaciones de Cumplimiento de Resolución Jurisdiccional	0	0	0	0	0	0
Desastres Naturales	0	0	0	0	0	0
Obligaciones	0	0	0	0	0	0
Pensiones y Jubilaciones	0	0	0	0	0	0
Aportaciones a la Seguridad Social	0	0	0	0	0	0
Aportaciones a Fondos de Estabilización	0	0	0	0	0	0
Aportaciones a Fondos de Inversión y Reestructura de Pensiones	0	0	0	0	0	0
Programas de Gastos Federalizado (Gobierno Federal)	0	0	0	0	0	0
Gasto Federalizado	0	0	0	0	0	0
Participaciones a Entidades Federativas y Municipios	0	0	0	0	0	0
Costo Financiero, Deuda o Apoyos a Deudores y Ahorradores de la Banca	0	0	0	0	0	0
Adeudos de Ejercicios Fiscales Anteriores	0	0	0	0	0	0
Total del Gasto	22,271,385	-197,657	22,073,728	22,071,599	22,071,599	2,129

Handwritten signature

Handwritten mark

PROGRAMÁTICA

PROGRAMAS Y PROYECTOS DE INVERSIÓN

La Comisión Estatal de los Derechos Humanos no ejerció programas o proyectos de inversión al 31 de diciembre de 2025.

J

t

INDICADORES DE RESULTADOS

Porcentaje de Población beneficiada en la defensa y protección de sus derechos humanos en el Estado de Tabasco

Algoritmo: PPBDPDHET=(NREA/NPRA) x 100 = 831/703x100 = 118.207%

La Comisión Estatal de los Derechos Humanos a través de la defensa y protección de derechos humanos atiende a las personas que sufren violaciones a sus derechos humanos por acciones u omisiones atribuibles a las autoridades y/o servidores públicos local. Derivado de las solicitudes de intervención que realiza la población, la Comisión a través de los resolutive emitidos busca la reparación integral del daño a las víctimas.

Porcentaje de recomendaciones aceptadas por los Entes Públicos.

Algoritmo: PRAEP= (NRAEP/NRE) x 100 = 704/90x100 = 782.222 %

Las recomendaciones son el instrumento que se formula por haberse acreditado las violaciones a derechos humanos señaladas, éstas constituyen una enérgica solicitud a la autoridad para que se brinde la adecuada atención a la víctima, de tal forma que le permita restituir su situación al estado en el que se encontraba antes de sufrir el daño. Así, la Comisión Estatal encuentra en sus recomendaciones, un medio idóneo que le permite ejercer sus atribuciones que amparan el orden jurídico mexicano

Porcentaje de resolutive en los que se plantea la reparación integral del daño

Algoritmo: PRPRID= (NRE/NPR) x 100 = 704/640x100 = 109.999%

La reparación integral de daño debe darse a todas las víctimas de algún delito o violación a derechos humanos y no solamente a quienes hayan sufrido graves violaciones de esos derechos, en esa consideración en el 2025 la Comisión Estatal emitió 704 resolutive en los que planteo la reparación del daño, es válido precisar que en una petición existen más de una autoridad señalada y al momento de la emisión del resolutive es indispensable.

Porcentaje de resolutive aceptados por los entes públicos

Algoritmo: PRAEP= (NRA/NRAEP) X 100 = 704/640x100 = 109.999%

Los resolutive aceptados por los entes públicos, garantizan a las víctimas que los derechos conculcados le serán reparados. En el ejercicio 2025 los 704 resolutive en los que se planteó la reparación del daño fueron aceptados por la autoridad.

Porcentaje de personas beneficiadas con acciones de promoción y difusión de los derechos humanos

Algoritmo: PPBAPDDD= (NPBAPD/NPPBADP)X 100 = 22099/25000x100 = 88.396%

Las acciones de promoción y difusión buscan fomentar el respeto de los derechos humanos y difundir en el territorio información que, en conjunto, la promoción y difusión, fortalecen el conocimiento de las personas en relación a sus derechos humanos y contribuye a la reducción de prácticas que los laceran. En el año de 2025, 22,099 personas de la población civil y servidores públicos, fueron sensibilizados a través de pláticas, lo que representa un 88.396 % de la población programada.

Porcentaje de acciones realizadas para promover y difundir los derechos humanos en el Estado de Tabasco

Algoritmo: PARPDHET= (NAPDR/NADPP)x100 = 13/8 x 100 = 162.500%

Como parte de las acciones realizadas para promover y difundir, la Comisión Estatal convocó a la ciudadanía a participar en concursos de dibujo, fotografía, oratoria y de derechos humanos, acciones con las que todas y todos son promotores de derechos humanos ya que dada la naturaleza de cada una de las convocatorias los participantes a través de sus ideas y mensajes promueven y difunden derechos humanos. En el año 2025, se realizaron 13 acciones de los 8 programadas, lo que representa el 162.500% del objetivo.

Porcentaje de acciones realizadas para la atención a la igualdad entre hombres y mujeres y no discriminación

Algoritmo: PARAIHMD= (NARAIHMD/TAPAIHMDA)x100 = 26/25x100 = 104.000 %

Las acciones realizadas para la atención a la igualdad entre hombres y mujeres y no discriminación se promueven a través de la Unidad de Género y no Discriminación con el propósito de institucionalizar la perspectiva de género. En el año 2025 se realizaron 26 de las 25 acciones programadas lo que equivale a un 104.000 %

Porcentaje de campañas realizadas de promoción y difusión de la igualdad entre hombres y mujeres y no discriminación

Algoritmo: PCRPDHMD= (NCRPDHMD/NCPPDHMD)x100 =23/13x100 =176.922 %

Las acciones realizadas para promover y difundir la igualdad entre hombres y mujeres y no discriminación se promueven a través de la Unidad de Género y no Discriminación con el propósito de institucionalizar la perspectiva de género. En el año 2025 se realizaron 23 de las 13 campañas programadas lo que equivale a un 176.922 %

Porcentaje de acciones realizadas de atención a migrantes

Algoritmo: PARAM= (NARAMRA/TAPRAM)x100 = 67/83x100 = 80.721 %

Las acciones realizadas de atención a migrantes se promueven a través de la Visitaduría General de Atención a Migrantes y Grupos Vulnerables de la Frontera Sur con el propósito de promover los derechos humanos hacia los migrantes. En el año 2025 se realizaron 67 de las 83 acciones programadas lo que equivale a un 80.721%

Porcentaje de eventos de consulta, difusión y promoción de temas relativos a la atención de migrantes

Algoritmo: PECDPTRAM= (NECDPTRAMRA/TECDPTRAMPP)x100= 4/4x100= 100.000 %

Los eventos de consulta, difusión y promoción se realizan a través de la Visitaduría General de Atención a Migrantes y Grupos Vulnerables de la Frontera Sur con el propósito de promover los derechos humanos hacia los migrantes. En el año 2025 se realizaron 4 de los 4 eventos programados lo que equivale a un 100.000 %

Porcentaje de peticiones recibidas en el año

Algoritmo: $PPRA = (NPRA/NPPRA) \times 100 = 785/703 \times 100 = 111.664\%$

A través del inicio de las peticiones la Comisión Estatal recibe las pretensiones, inquietudes e inconformidades de los ciudadanos, expedientes que se somete a los procedimientos previstos en la ley de la materia para atender de manera integral la solicitud de intervención. En el 2025 se recibieron 785 lo que representa un 111.664% en relación a las 703 programadas.

Porcentaje del gasto corriente ejercido en los visitadores adjuntos que inician peticiones

Algoritmo: $PGCEVAIP = (SPVAIP/TPAC1000) \times 100 = 1,491,562.69/1,491,562.69 = 100\%$

Con el firme propósito de dar cumplimiento a sus obligaciones constitucionales, la comisión estatal a través del personal adscrito a la Dirección de Peticiones, orientación y Gestiones atiende a las personas que solicitan su intervención e inician peticiones, en este orden de ideas en el año 2025 se devengó un total de 1,491,562.69, lo que representa un 100% del presupuesto asignado a esta CEDH para dicho periodo.

Porcentaje de expedientes de petición integrados documentalmente

Algoritmo: $PEPID = (NEPI/NPR) \times 100 = 785/703 \times 100 = 111.662\%$

La integración documental de un expediente es un proceso por medio del cual se reúne cierta documentación necesaria para determinar la procedencia de la pretensión del quejoso. Los requisitos y procedimiento para la integración de expedientes se encuentran previstos en la normatividad aplicable. En el 2025 fueron integrados 785 expedientes, que representan un 111.662% de las solicitudes de intervención programadas recibir.

Porcentaje de capacitaciones impartidas en el Estado de Tabasco.

Algoritmo: $PCIET = (NCI/NCPI) \times 100 = 464/793 \times 100 = 59.518\%$.

A través de esta acción la sociedad es beneficiada de forma didáctica, transmitiéndoles el conocimiento de cuáles son los derechos humanos que nos corresponde como individuos. En el 2025 la Comisión Estatal, implementó diversos programas tendentes a desarrollar y fortalecer la cultura del respeto de los derechos humanos en el ámbito Estatal, se realizaron 464 capacitaciones de las 793 programadas lo que representa un 59.518%

Porcentaje del gasto corriente ejercido en los visitadores adjuntos que imparten capacitaciones

Algoritmo: $PGCEVAIC = (SPVAIC/TPAC1000) \times 100 = 1,153,968.62/1,153,968.62 \times 100 = 100\%$

Con el firme propósito de dar cumplimiento a sus obligaciones constitucionales, la Comisión Estatal desarrolla un plan de capacitación a través del cual desarrollan temas que son necesarios para construir una cultura de la legalidad y respeto a derechos humanos de tal suerte que quienes realizan tan importante labor son los visitantes adjuntos adscritos a la Subsecretaría Técnica, personas en quienes en el año 2025 se devengó un total de 1,153,968.62, lo que representa un 100% del presupuesto asignado a dicha área para dicho periodo.

Porcentaje de eventos de promoción y difusión de los derechos humanos realizados

Algoritmo: PEPDDHR = (NEDPRA/TEDPPP) x 100 = 5/5 x 100 = 100%

En el año 2025 la Comisión Estatal consideró en su estrategia de difusión y promoción la realización de eventos que permitieran acercar a las personas contenido en temas de los derechos humanos de las niñas, niños y adolescentes, de las personas con algún tipo de discapacidad, del derecho de las mujeres a una vida libre de violencia y de los derechos de las víctimas. En ese sentido se realizaron 5 eventos, lo que representa un 100% en comparación con el total programado.

Porcentaje de servidoras y servidores públicos certificados en igualdad entre hombres y mujeres y no discriminación

Algoritmo: PSSPCHMD = (NSSPCHMD/TSSPCHMDP) x 100 = 311/310 x 100 = 100.321%

En el año 2025 la Comisión Estatal a través de la Unidad de Género y no Discriminación certificó a servidoras y servidores públicos en igualdad entre hombres y mujeres y no discriminación, con el objetivo que tengan conocimientos sobre la igualdad entre los hombres y mujeres y la no discriminación. En ese sentido se realizaron 311 certificaciones, lo que representa un 100.321% en comparación con el total programado.

Porcentaje de presupuesto ejercido para el desempeño de la Unidad de Género y no Discriminación

Algoritmo: PPEUGD = (PEUGDA/PPUGD)x100 = 296,849.48/296,849.48 x100 = 100.000%

Con el firme propósito de dar cumplimiento a sus objetivos, la Comisión Estatal desarrolla a través de la Unidad de Género y no Discriminación un plan de capacitación para desarrollar temas que son necesarios para construir una cultura de la legalidad y respeto a derechos humanos, así como la igualdad entre hombres y mujeres y no discriminación, por lo que para el 2025 se devengó un total de 296,849.48, lo que representa un 100.000% del presupuesto asignado a dicha área para este periodo.

Porcentaje de personas beneficiadas con pláticas, conferencias, capacitaciones, congresos y talleres en temas de equidad género

Algoritmo: PPBCCCTEG = (NPBTRIHMDA/TPBTRIHMDP)x100 = 6150/5628 x100 = 111.050%

La Comisión Estatal a través de la Unidad de Género y no Discriminación se encarga en la impartición de pláticas conferencias, capacitaciones, congresos y talleres con temas relacionados con la igualdad entre hombres y mujeres y la no discriminación, por lo que en el 2025 se beneficiaron a 6,150 personas de las 5,628 programadas lo que representa un 111.050% de lo programado.

Porcentaje de personas beneficiadas con pláticas, conferencias, capacitaciones, congresos y talleres en temas migración

Algoritmo: PPBCCCTM = (NPBCCCTMA/TPBCCCTMP)x100 = 308/200 x100 = 154.000%

La Comisión Estatal a través de la Visitaduría General de Atención a Migrantes y Grupos Vulnerables de la Frontera Sur se encarga en la impartición de pláticas conferencias, capacitaciones, congresos y talleres con temas relacionados con migración, por lo que en el 2025 se beneficiaron a 308 personas de las 200 programadas lo que representa un 154.000%.

Porcentaje de peticiones recibidas de migrantes

Algoritmo: $PPRM = (NPMRA/NMPMR) \times 100 = 16/49 \times 100 = 32.651\%$

A través del inicio de las peticiones la Comisión Estatal recibe las pretensiones en la Visitaduría de Atención a Migrantes y Grupos Vulnerables de la Frontera Sur, inquietudes e inconformidades de los migrantes, expedientes que se somete a los procedimientos previstos en la ley de la materia para atender de manera integral la solicitud de intervención. En el 2025 se recibieron 16 peticiones lo que representa un 32.651% en relación a las 49 programadas.

Presupuesto ejercido para el desempeño de la Visitaduría Regional de Atención a Migrantes y Grupos Vulnerables de la Frontera Sur

Algoritmo: $PEDVRAMGVFS = (PEDVRAMGVFSA/TPPDVRAMGVFS) \times 100 = 364,858.76/364,858.76 = 100.000\%$

Con el firme propósito de dar cumplimiento a sus obligaciones constitucionales, la comisión estatal a través del personal adscrito a la Visitaduría de Atención a Migrantes y Grupos Vulnerables de la Frontera Sur atiende a las personas que solicitan su intervención e inician peticiones, en este orden de ideas en el año 2025 se devengó un total de 364,858.76, lo que representa un 100% del presupuesto asignado a esta área de la CEDH para dicho periodo.

COMISIÓN ESTATAL DE DERECHOS HUMANOS

Cuenta Pública 2025					
Estado de Situación Financiera Detallado - LDF					
Al 31 de diciembre de 2024 y al 31 de diciembre de 2025					
(PESOS)					
Concepto	2025	31 de diciembre 2024	Concepto	2025	31 de diciembre 2024
ACTIVO			PASIVO		
Activo Circulante			Pasivo Circulante		
a. Efectivo y Equivalentes (a=a1+a2+a3+a4+a5+a6+a7)	499,596	485,154	a. Cuentas por Pagar a Corto Plazo (a=a1+a2+a3+a4+a5+a6+a7+a8+a9)	496,032	482,515
a1) Efectivo	0	0	a1) Servicios Personales por Pagar a Corto Plazo	0	0
a2) Bancos/Tesorería	499,596	485,154	a2) Proveedores por Pagar a Corto Plazo	0	0
a3) Bancos/Dependencias y Otros	0	0	a3) Contratistas por Obras Públicas por Pagar a Corto Plazo	0	0
a4) Inversiones Temporales (Hasta 3 meses)	0	0	a4) Participaciones y Aportaciones por Pagar a Corto Plazo	0	0
a5) Fondos con Afectación Específica	0	0	a5) Transferencias Otorgadas por Pagar a Corto Plazo	0	0
a6) Depósitos de Fondos de Terceros en Garantía y/o Administración	0	0	a6) Intereses, Comisiones y Otros Gastos de la Deuda Pública por Pagar a Corto Plazo	0	0
a7) Otros Efectivos y Equivalentes	0	0	a7) Retenciones y Contribuciones por Pagar a Corto Plazo	496,032	482,515
b. Derechos a Recibir Efectivo o Equivalentes (b=b1+b2+b3+b4+b5+b6+b7)	-1	-1	a8) Devoluciones de la Ley de Ingresos por Pagar a Corto Plazo	0	0
b1) Inversiones Financieras de Corto Plazo	0	0	a9) Otras Cuentas por Pagar a Corto Plazo	0	0
b2) Cuentas por Cobrar a Corto Plazo	-1	-1	b. Documentos por Pagar a Corto Plazo (b=b1+b2+b3)	0	0
b3) Deudores Diversos por Cobrar a Corto Plazo	0	0	b1) Documentos Comerciales por Pagar a Corto Plazo	0	0
b4) Ingresos por Recuperar a Corto Plazo	0	0	b2) Documentos con Contratistas por Obras Públicas por Pagar a Corto Plazo	0	0
b5) Deudores por Anticipos de la Tesorería a Corto Plazo	0	0	b3) Otros Documentos por Pagar a Corto Plazo	0	0
b6) Préstamos Otorgados a Corto Plazo	0	0	c. Porción a Corto Plazo de la Deuda Pública a Largo Plazo (c=c1+c2)	0	0
b7) Otros Derechos a Recibir Efectivo o Equivalentes a Corto Plazo	0	0	c1) Porción a Corto Plazo de la Deuda Pública	0	0
c. Derechos a Recibir Bienes o Servicios (c=c1+c2+c3+c4+c5)	0	0	c2) Porción a Corto Plazo de Arrendamiento Financiero	0	0
c1) Anticipo a Proveedores por Adquisición de Bienes y Prestación de Servicios a Corto Plazo	0	0	d. Títulos y Valores a Corto Plazo	0	0
c2) Anticipo a Proveedores por Adquisición de Bienes Inmuebles y Muebles a Corto Plazo	0	0	e. Pasivos Diferidos a Corto Plazo (e=e1+e2+e3)	0	0
c3) Anticipo a Proveedores por Adquisición de Bienes Intangibles a Corto Plazo	0	0	e1) Ingresos Cobrados por Adelantado a Corto Plazo	0	0
c4) Anticipo a Contratistas por Obras Públicas a Corto Plazo	0	0	e2) Intereses Cobrados por Adelantado a Corto Plazo	0	0
c5) Otros Derechos a Recibir Bienes o Servicios a Corto Plazo	0	0	e3) Otros Pasivos Diferidos a Corto Plazo	0	0
d. Inventarios (d=d1+d2+d3+d4+d5)	0	0	f. Fondos y Bienes de Terceros en Garantía y/o Administración a Corto Plazo (f=f1+f2+f3+f4+f5+f6)	0	0
d1) Inventario de Mercancías para Venta	0	0	f1) Fondos en Garantía a Corto Plazo	0	0
d2) Inventario de Mercancías Terminadas	0	0	f2) Fondos en Administración a Corto Plazo	0	0
d3) Inventario de Mercancías en Proceso de Elaboración	0	0	f3) Fondos Contingentes a Corto Plazo	0	0
d4) Inventario de Materias Primas, Materiales y Suministros para Producción	0	0	f4) Fondos de Fideicomisos, Mandatos y Contratos Análogos a Corto Plazo	0	0
d5) Bienes en Tránsito	0	0	f5) Otros Fondos de Terceros en Garantía y/o Administración a Corto Plazo	0	0
e. Almacenes	0	0	f6) Valores y Bienes en Garantía a Corto Plazo	0	0
f. Estimación por Pérdida o Deterioro de Activos Circulantes (f=f1+f2)	0	0	g. Provisiones a Corto Plazo (g=g1+g2+g3)	0	0
f1) Estimación para Cuentas Incobrables por Derechos a Recibir Efectivo o Equivalentes	0	0	g1) Provisión para Demandas y Juicios a Corto Plazo	0	0
f2) Estimación por Deterioro de Inventarios	0	0	g2) Provisión para Contingencias a Corto Plazo	0	0
g. Otros Activos Circulantes (g=g1+g2+g3+g4)	0	0	g3) Otras Provisiones a Corto Plazo	0	0
g1) Valores en Garantía	0	0	h. Otros Pasivos a Corto Plazo (h=h1+h2+h3)	0	0
g2) Bienes en Garantía (excluye depósitos de fondos)	0	0	h1) Ingresos por Clasificar	0	0
g3) Bienes Derivados de Embargos, Decomisos, Aseguramientos y Dación en pago	0	0	h2) Recaudación por Participar	0	0
g4) Adquisición con Fondos de Terceros	0	0	h3) Otros Pasivos Circulantes	0	0
IA. Total de Activos Circulantes (IA=a+b+c+d+e+f+g)	499,595	485,153	IIA. Total de Pasivos Circulantes (IIA=a+b+c+d+e+f+g+h)	496,032	482,515
Activo No Circulante			Pasivo No Circulantes		
a. Inversiones Financieras a Largo Plazo	0	0	a. Cuentas por Pagar a Largo Plazo	0	0
b. Derechos a Recibir Efectivo o Equivalentes a Largo Plazo	0	0	b. Documentos por Pagar a Largo Plazo	0	0
c. Bienes Inmuebles, Infraestructura y Construcciones en Proceso	0	0	c. Deuda Pública a Largo Plazo	0	0
d. Bienes Muebles	5,994,907	5,697,016	d. Pasivos Diferidos a Largo Plazo	0	0
e. Activos Intangibles	23,648	23,648	e. Fondos y Bienes de Terceros en Garantía y/o en Administración a Largo Plazo	0	0
f. Depreciación, Deterioro y Amortización Acumulada de Bienes	-5,180,636	-4,749,389	f. Provisiones a Largo Plazo	0	0
g. Activos Diferidos	0	0	IIIB. Total de Pasivos No Circulantes (IIIB=a+b+c+d+e+f)	0	0
h. Estimación por Pérdida o Deterioro de Activos no Circulantes	0	0	II. Total del Pasivo (II=IIA+IIIB)	496,032	482,515
i. Otros Activos No Circulantes	0	0	HACIENDA PÚBLICA/PATRIMONIO		
			IIIA. Hacienda Pública/Patrimonio Contribuido (IIIA=a+b+c)	120,031	120,031



COMISIÓN ESTATAL DE DERECHOS HUMANOS

Cuenta Pública 2025					
Estado de Situación Financiera Detallado - LDF					
Al 31 de diciembre de 2024 y al 31 de diciembre de 2025					
(PESOS)					
Concepto	2025	31 de diciembre 2024	Concepto	2025	31 de diciembre 2024
IB. Total de Activos No Circulantes (B-a+b+c+d+e+f+g+h+i)	837,919	971,275	a. Aportaciones	44,507	44,507
I. Total del Activo (I=IA+IB)	1,337,514	1,456,428	b. Donaciones de Capital	75,524	75,524
			c. Actualización de la Hacienda Pública/ Patrimonio	0	0
			III. Hacienda Pública/Patrimonio Generado (III=IIA+IIIB+IIIC)	721,451	853,882
			a. Resultados del Ejercicio (Ahorro / Desahorro)	-131,228	1,203
			b. Resultados de Ejercicios Anteriores	852,679	852,679
			c. Revalúos	0	0
			d. Reservas	0	0
			e. Rectificaciones de Resultados de Ejercicios Anteriores	0	0
			III. Exceso o Insuficiencia en la Actualización de la Hacienda Pública/Patrimonio (III=IIA+IIIB+IIIC)	0	0
			a. Resultado por Posición Monetaria	0	0
			b. Resultado por Tenencia de Activos no Monetarios	0	0
			III. Total Hacienda Pública/ Patrimonio (III=IIIA+IIIB+IIIC)	841,482	973,913
			IV. Total del Pasivo y Hacienda Pública / Patrimonio (IV=II+III)	1,337,514	1,456,428




ADICIONAL LDF

COMISIÓN ESTATAL DE DERECHOS HUMANOS

Cuenta Pública 2025 Informe Analítico de la Deuda Pública y Otros Pasivos - LDF Del 1 de enero al 31 de diciembre de 2025 (PESOS)							
Denominación de la Deuda Pública y Otros Pasivos (c)	Saldo al 31 de diciembre de 2024 (d)	Disposiciones del Periodo (e)	Amortizaciones del Periodo (f)	Revaluaciones, Reclasificaciones y Otros Ajustes (g)	Saldo Final del Periodo (h) h=d+e+f+g	Pago de Intereses del Periodo (i)	Pago de Comisiones y demás costos asociados durante el Periodo (j)
1. Deuda Pública (1=A+B)	0	0	0	0	0	0	0
A. Corto Plazo (A=a1+a2+a3)	0	0	0	0	0	0	0
a1) Instituciones de Crédito	0	0	0	0	0	0	0
a2) Títulos y Valores	0	0	0	0	0	0	0
a3) Arrendamientos Financieros	0	0	0	0	0	0	0
B. Largo Plazo (B=b1+b2+b3)	0	0	0	0	0	0	0
b1) Instituciones de Crédito	0	0	0	0	0	0	0
b2) Títulos y Valores	0	0	0	0	0	0	0
b3) Arrendamientos Financieros	0	0	0	0	0	0	0
2. Otros Pasivos	482,515				496,032		
3. Total de la Deuda Pública y Otros Pasivos (3=1+2)	482,515	0	0	0	496,032	0	0
4. Deuda Contingente 1 (Informativo)	0	0	0	0	0	0	0
A. Deuda Contingente 1	0	0	0	0	0	0	0
B. Deuda Contingente 2	0	0	0	0	0	0	0
C. Deuda Contingente XX	0	0	0	0	0	0	0
5. Valor de Instrumentos Bono Cupón Cero 2 (Informativo)	0	0	0	0	0	0	0
A. Instrumento Bono Cupón Cero 1	0	0	0	0	0	0	0
B. Instrumento Bono Cupón Cero 2	0	0	0	0	0	0	0
C. Instrumento Bono Cupón Cero XX	0	0	0	0	0	0	0

1 Se refiere a cualquier Financiamiento sin fuente o garantía de pago definida, que sea asumida de manera solidaria o subsidiaria por las Entidades Federativas con sus Municipios, organismos descentralizados y empresas de participación estatal mayoritaria y fideicomisos, locales o municipales, y por los Municipios con sus respectivos organismos descentralizados y empresas de participación municipal mayoritaria.

2 Se refiere al valor del Bono Cupón Cero que respalda el pago de los créditos asociados al mismo (Activo).

Obligaciones a Corto Plazo	Monto Contratado (l)	Plazo Pactado (m)	Tasa de Interés (n)	Comisiones y Costos Relacionados (o)	Tasa Efectiva (p)
6. Obligaciones a Corto Plazo (Informativo)	0	0		0	
A. Crédito 1	0	0		0	
A. Crédito 2	0	0		0	
A. Crédito XX	0	0		0	

ADICIONAL LDF

COMISIÓN ESTATAL DE DERECHOS HUMANOS

Cuenta Pública 2025 Informe Analítico de Obligaciones Diferentes de Financiamientos - LDF Del 1 de enero al 31 de diciembre de 2025 (PESOS)										
Denominación de las Obligaciones Diferentes de Financiamiento (c)	Fecha del Contrato (d)	Fecha de inicio de operación del proyecto (e)	Fecha de vencimiento (f)	Monto de la inversión pactado (g)	Plazo pactado (h)	Monto promedio mensual del pago de la contraprestación (i)	Monto promedio mensual del pago de la contraprestación correspondiente al pago de inversión (j)	Monto pagado de la inversión al 31 de diciembre de 2025 (k)	Monto pagado de la inversión actualizado al 31 de diciembre de 2025 (l)	Saldo pendiente por pagar de la inversión al 31 de diciembre de 2025 (m=g-l)
A. Asociaciones Público Privadas (APP's)				0		0	0	0	0	0
Al 31 de diciembre de 2025 la Comisión Estatal de los Derechos Humanos no tiene Asociaciones Público Privadas (APP's)				0	0	0	0	0	0	0
B. Otros Instrumentos				0		0	0	0	0	0
Al 31 de diciembre de 2025 la Comisión Estatal de los Derechos Humanos no tiene Otros Instrumentos				0	0	0	0	0	0	0
C. Total de Obligaciones Diferentes de Financiamiento				0		0	0	0	0	0

[Handwritten signature]

[Handwritten mark]

COMISIÓN ESTATAL DE DERECHOS HUMANOS

CUENTA PÚBLICA

2025



TABASCO

Cuenta Pública 2025
Balance Presupuestario - LDF
Del 1 de enero al 31 de diciembre de 2025
(PESOS)

Concepto	Estimado/ Aprobado	Devengado	Recaudado/ Pagado
A. Ingresos Totales (A=A1+A2+A3)	22,271,385	22,073,728	22,073,728
A1. Ingresos de Libre Disposición	22,271,385	22,073,728	22,073,728
A2. Transferencias Federales Etiquetadas	0	0	0
A3. Financiamiento Neto	0	0	0
B. Egresos Presupuestarios (B=B1+B2)	22,271,385	22,071,599	22,071,599
B1. Gasto No Etiquetado (sin incluir Amortización de la Deuda Pública)	22,271,385	22,071,599	22,071,599
B2. Gasto Etiquetado (sin incluir Amortización de la Deuda Pública)	0	0	0
C. Remanentes del Ejercicio Anterior (C=C1+C2)	0	0	0
C1. Remanentes de Ingresos de Libre Disposición aplicados en el periodo	0	0	0
C2. Remanentes de Transferencias Federales Etiquetadas aplicados en el periodo	0	0	0
I. Balance Presupuestario (I=A-B+C)	0	2,129	2,129
II. Balance Presupuestario sin Financiamiento Neto (II=I-A3)	0	2,129	2,129
III. Balance Presupuestario sin Financiamiento Neto Y sin Remanentes del Ejercicio Anterior (III=II-C)	0	2,129	2,129

Concepto	Estimado / Aprobado	Devengado	Recaudado / Pagado
E. Intereses, Comisiones y Gastos de la Deuda (E=E1+E2)	0	0	0
E1. Intereses, Comisiones y Gastos de la Deuda con Gasto No Etiquetado	0	0	0
E2. Intereses, Comisiones y Gastos de la Deuda con Gasto Etiquetado	0	0	0
IV. Balance Primario (IV=III+E)	0	2,129	2,129

Concepto	Estimado/ Aprobado	Devengado	Recaudado/ Pagado
F. Financiamiento (F=F1+F2)	0	0	0
F1. Financiamiento con Fuente de Pago de Ingresos de Libre Disposición	0	0	0
F2. Financiamiento con Fuente de Pago de Transferencias Federales Etiquetadas	0	0	0
G. Amortización de la Deuda (G=G1+G2)	0	0	0
G1. Amortización de la Deuda Pública con Gasto No Etiquetado	0	0	0
G2. Amortización de la Deuda Pública con Gasto Etiquetado	0	0	0
A3. Financiamiento Neto (A3=F-G)	0	0	0

ADICIONAL LDF

COMISIÓN ESTATAL DE DERECHOS HUMANOS

CUENTA PÚBLICA

2025



TABASCO

Cuenta Pública 2025
Balance Presupuestario - LDF
Del 1 de enero al 31 de diciembre de 2025
(PESOS)

Concepto	Estimado/ Aprobado	Devengado	Recaudado/ Pagado
A1. Ingresos de Libre Disposición	22,271,385	22,073,728	22,073,728
A3.1 Financiamiento Neto con Fuente de Pago de Ingresos de Libre Disposición (A3.1=F1-G1)	0	0	0
F1. Financiamiento con Fuente de Pago de Ingresos de Libre Disposición	0	0	0
G1. Amortización de la Deuda Pública con Gasto No Etiquetado	0	0	0
B1. Gasto No Etiquetado(sin incluir Amortización de la Deuda Pública)	22,271,385	22,071,599	22,071,599
C1. Remanentes de Ingresos de Libre Disposición aplicados en el periodo	0	0	0
V. Balance Presupuestario de Recursos Disponibles (V=A1+A3.1-B1+C1)	0	2,129	2,129
VI. Balance Presupuestario de Recursos Disponibles sin Financiamiento Neto (VI=V-A3.1)	0	2,129	2,129

Concepto	Estimado/ Aprobado	Devengado	Recaudado/ Pagado
A2. Transferencias Federales Etiquetadas	0	0	0
A3.2. Financiamiento Neto con Fuente de Pago de Transferencias Federales Etiquetadas (A3.2=F2-G2)	0	0	0
F2. Financiamiento con Fuente de Pago de Transferencias Federales Etiquetadas	0	0	0
G2. Amortización de la Deuda Pública con Gasto Etiquetado	0	0	0
B2. Gasto Etiquetado(sin incluir Amortización de la Deuda Pública)	0	0	0
C2. Remanentes de Transferencias Federales Etiquetadas aplicados en el periodo	0	0	0
VII. Balance Presupuestario de Recursos Etiquetados (VII=A2+A3.2-B2+C2)	0	0	0
VIII. Balance Presupuestario de Recursos Etiquetados sin Financiamiento Neto (VIII=VII-A3.2)	0	0	0

ADICIONAL LDF

COMISIÓN ESTATAL DE DERECHOS HUMANOS

Cuenta Pública 2025 Estado Analítico de Ingresos Detallado - LDF Del 1 de enero al 31 de diciembre de 2025 (PESOS)						
Concepto	Ingreso					Diferencia
	Estimado	Ampliaciones / (Reducciones)	Modificado	Devengado	Recaudado	
Ingresos de Libre Disposición						
A. Impuestos	0	0	0	0	0	0
B. Cuotas y Aportaciones de Seguridad Social	0	0	0	0	0	0
C. Contribuciones de Mejoras	0	0	0	0	0	0
D. Derechos	0	0	0	0	0	0
E. Productos	0	0	0	0	0	0
F. Aprovechamientos	0	0	0	0	0	0
G. Ingresos por Ventas de Bienes y Prestación de Servicios	0	0	0	0	0	0
H. Participaciones (H=h1+h2+h3+h4+h5+h6+h7+h8+h9+h10+h11)	0	0	0	0	0	0
h1) Fondo General de Participaciones	0	0	0	0	0	0
h2) Fondo de Fomento Municipal	0	0	0	0	0	0
h3) Fondo de Fiscalización y Recaudación	0	0	0	0	0	0
h4) Fondo de Compensación	0	0	0	0	0	0
h5) Fondo de Extracción de Hidrocarburos	0	0	0	0	0	0
h6) Impuesto Especial Sobre Producción y Servicios	0	0	0	0	0	0
h7) 0.136% de la Recaudación Federal Participable	0	0	0	0	0	0
h8) 3.17% Sobre Extracción de Petróleo	0	0	0	0	0	0
h9) Gasolinas y Diésel	0	0	0	0	0	0
h10) Fondo del Impuesto Sobre la Renta	0	0	0	0	0	0
h11) Fondo de Estabilización de los Ingresos de las Entidades Federativas	0	0	0	0	0	0
I. Incentivos Derivados de la Colaboración Fiscal (I=i1+i2+i3+i4+i5)	0	0	0	0	0	0
i1) Tenencia o Uso de Vehículos	0	0	0	0	0	0
i2) Fondo de Compensación ISAN	0	0	0	0	0	0
i3) Impuesto Sobre Automóviles Nuevos	0	0	0	0	0	0
i4) Fondo de Compensación de Repecos-Intermedios	0	0	0	0	0	0
i5) Otros Incentivos Económicos	0	0	0	0	0	0
J. Transferencias y Asignaciones	22,271,385	-425,592	21,845,793	21,845,793	21,845,793	-425,592
K. Convenios	0	0	0	0	0	0
k1) Otros Convenios y Subsidios	0	0	0	0	0	0
L. Otros Ingresos de Libre Disposición (L=l1+l2)	0	227,935	227,935	227,935	227,935	227,935
l1) Participaciones en Ingresos Locales	0	0	0	0	0	0
l2) Otros Ingresos de Libre Disposición	0	227,935	227,935	227,935	227,935	227,935
I. Total de Ingresos de Libre Disposición (I=A+B+C+D+E+F+G+H+I+J+K+L)	22,271,385	-197,657	22,073,728	22,073,728	22,073,728	-197,657
Ingresos Excedentes de Ingresos de Libre Disposición						
Transferencias Federales Etiquetadas						
A. Aportaciones (A=a1+a2+a3+a4+a5+a6+a7+a8)	0	0	0	0	0	0
a1) Fondo de Aportaciones para la Nómina Educativa y Gasto Operativo	0	0	0	0	0	0
a2) Fondo de Aportaciones para los Servicios de Salud	0	0	0	0	0	0
a3) Fondo de Aportaciones para la Infraestructura Social	0	0	0	0	0	0
a4) Fondo de Aportaciones para el Fortalecimiento de los Municipios y de las Demarcaciones Territoriales del Distrito Federal	0	0	0	0	0	0
a5) Fondo de Aportaciones Múltiples	0	0	0	0	0	0




ADICIONAL LDF

COMISIÓN ESTATAL DE DERECHOS HUMANOS

Cuenta Pública 2025 Estado Analítico de Ingresos Detallado - LDF Del 1 de enero al 31 de diciembre de 2025 (PESOS)						
Concepto	Ingreso					Diferencia
	Estimado	Ampliaciones / (Reducciones)	Modificado	Devengado	Recaudado	
a6) Fondo de Aportaciones para la Educación Tecnológica y de Adultos	0	0	0	0	0	0
a7) Fondo de Aportaciones para la Seguridad Pública de los Estados y del Distrito Federal	0	0	0	0	0	0
a8) Fondo de Aportaciones para el Fortalecimiento de las Entidades Federativas	0	0	0	0	0	0
B. Convenios (B=b1+b2+b3+b4)	0	0	0	0	0	0
b1) Convenios de Protección Social en Salud	0	0	0	0	0	0
b2) Convenios de Descentralización	0	0	0	0	0	0
b3) Convenios de Reasignación	0	0	0	0	0	0
b4) Otros Convenios y Subsidios	0	0	0	0	0	0
C. Fondos Distintos de Aportaciones (C=c1+c2)	0	0	0	0	0	0
c1) Fondo para Entidades Federativas y Municipios Productores de Hidrocarburos	0	0	0	0	0	0
c2) Fondo Minero	0	0	0	0	0	0
D. Transferencias, Asignaciones, Subsidios y Subvenciones, y Pensiones y Jubilaciones	0	0	0	0	0	0
E. Otras Transferencias Federales Etiquetadas	0	0	0	0	0	0
II. Total de Transferencias Federales Etiquetadas (II=A+B+C+D+E)	0	0	0	0	0	0
III. Ingresos Derivados de Financiamientos (III=A)	0	0	0	0	0	0
A. Ingresos Derivados de Financiamientos	0	0	0	0	0	0
IV. Total de Ingresos (IV=I+II+III)	22,271,385	-197,657	22,073,728	22,073,728	22,073,728	-197,657
Datos Informativos						
1. Ingresos Derivados de Financiamientos con Fuente de Pago de Ingresos de Libre Disposición	0	0	0	0	0	0
2. Ingresos Derivados de Financiamientos con Fuente de Pago de Transferencias Federales Etiquetadas	0	0	0	0	0	0
3. Ingresos Derivados de Financiamientos (3=1+2)	0	0	0	0	0	0



ADICIONAL LDF

COMISIÓN ESTATAL DE DERECHOS HUMANOS

Cuenta Pública 2025						
Estado Analítico del Ejercicio del Presupuesto de Egresos Detallado - LDF						
Clasificación por Objeto del Gasto (Capítulo y Concepto)						
Del 1 de enero al 31 de diciembre de 2025						
(PESOS)						
Concepto	Egresos					Subejercicio
	Aprobado	Ampliaciones / (Reducciones)	Modificado	Devengado	Pagado	
I. Gasto No Etiquetado (I=A+B+C+D+E+F+G+H+I)	22,271,385	-197,657	22,073,728	22,071,599	22,071,599	2,129
A. Servicios Personales (A=a1+a2+a3+a4+a5+a6+a7)	17,852,686	-1	17,852,685	17,852,685	17,852,685	0
a1) Remuneraciones al Personal de Carácter Permanente	2,814,000	16,686	2,830,686	2,830,686	2,830,686	0
a2) Remuneraciones al Personal de Carácter Transitorio	2,373,600	14,136	2,387,736	2,387,736	2,387,736	0
a3) Remuneraciones Adicionales y Especiales	9,734,822	440,705	10,175,527	10,175,527	10,175,527	0
a4) Seguridad Social	1,585,464	-504,327	1,081,137	1,081,137	1,081,137	0
a5) Otras Prestaciones Sociales y Económicas	479,550	21,506	501,056	501,056	501,056	0
a6) Previsiones	0	0	0	0	0	0
a7) Pago de Estímulos a Servidores Públicos	865,250	11,293	876,543	876,543	876,543	0
B. Materiales y Suministros (B=b1+b2+b3+b4+b5+b6+b7+b8+b9)	1,006,990	-112,069	894,921	894,921	894,921	0
b1) Materiales de Administración, Emisión de Documentos y Artículos Oficiales	502,180	-102,326	399,854	399,854	399,854	0
b2) Alimentos y Utensilios	23,810	48,239	72,049	72,049	72,049	0
b3) Materias Primas y Materiales de Producción y Comercialización	0	0	0	0	0	0
b4) Materiales y Artículos de Construcción y de Reparación	13,000	-11,154	1,846	1,846	1,846	0
b5) Productos Químicos, Farmacéuticos y de Laboratorio	0	1,130	1,130	1,130	1,130	0
b6) Combustibles, Lubricantes y Aditivos	378,000	-71,078	306,922	306,922	306,922	0
b7) Vestuario, Blancos, Prendas de Protección y Artículos Deportivos	0	32,092	32,092	32,092	32,092	0
b8) Materiales y Suministros para Seguridad	0	0	0	0	0	0
b9) Herramientas, Refacciones y Accesorios Menores	90,000	-8,972	81,028	81,028	81,028	0
C. Servicios Generales (C=c1+c2+c3+c4+c5+c6+c7+c8+c9)	3,111,697	-85,587	3,026,110	3,026,102	3,026,102	8
c1) Servicios Básicos	385,344	10,015	395,359	395,351	395,351	8
c2) Servicios de Arrendamiento	1,888,200	-243,690	1,644,510	1,644,510	1,644,510	0
c3) Servicios Profesionales, Científicos, Técnicos y Otros Servicios	180,000	3,399	183,399	183,399	183,399	0
c4) Servicios Financieros, Bancarios y Comerciales	155,765	-31,627	124,138	124,138	124,138	0
c5) Servicios de Instalación, Reparación, Mantenimiento y Conservación	63,984	69,264	133,248	133,248	133,248	0
c6) Servicios de Comunicación Social y Publicidad	0	3,834	3,834	3,834	3,834	0
c7) Servicios de Traslado y Viáticos	4,000	-2,534	1,466	1,466	1,466	0
c8) Servicios Oficiales	15,000	25,894	40,894	40,894	40,894	0
c9) Otros Servicios Generales	419,404	79,858	499,262	499,262	499,262	0
D. Transferencias, Asignaciones, Subsidios y Otras Ayudas (D=d1+d2+d3+d4+d5+d6+d7+d8+d9)	0	0	0	0	0	0
d1) Transferencias Internas y Asignaciones al Sector Público	0	0	0	0	0	0
d2) Transferencias al Resto del Sector Público	0	0	0	0	0	0
d3) Subsidios y Subvenciones	0	0	0	0	0	0

ADICIONAL LDF

COMISIÓN ESTATAL DE DERECHOS HUMANOS

Cuenta Pública 2025						
Estado Analítico del Ejercicio del Presupuesto de Egresos Detallado - LDF						
Clasificación por Objeto del Gasto (Capítulo y Concepto)						
Del 1 de enero al 31 de diciembre de 2025						
(PESOS)						
Concepto	Egresos					Subejercicio
	Aprobado	Ampliaciones / (Reducciones)	Modificado	Devengado	Pagado	
d4) Ayudas Sociales	0	0	0	0	0	0
d5) Pensiones y Jubilaciones	0	0	0	0	0	0
d6) Transferencias a Fideicomisos, Mandatos y Otros Análogos	0	0	0	0	0	0
d7) Transferencias a la Seguridad Social	0	0	0	0	0	0
d8) Donativos	0	0	0	0	0	0
d9) Transferencias al Exterior	0	0	0	0	0	0
E. Bienes Muebles, Inmuebles e Intangibles (E=e1+e2+e3+e4+e5+e6+e7+e8+e9)	300,012	0	300,012	297,891	297,891	2,121
e1) Mobiliario y Equipo de Administración	34,784	-34,784	0	0	0	0
e2) Mobiliario y Equipo Educativo y Recreativo	0	0	0	0	0	0
e3) Equipo e Instrumental Médico y de Laboratorio	0	0	0	0	0	0
e4) Vehículos y Equipo de Transporte	265,228	34,784	300,012	297,891	297,891	2,121
e5) Equipo de Defensa y Seguridad	0	0	0	0	0	0
e6) Maquinaria, Otros Equipos y Herramientas	0	0	0	0	0	0
e7) Activos Biológicos	0	0	0	0	0	0
e8) Bienes Inmuebles	0	0	0	0	0	0
e9) Activos Intangibles	0	0	0	0	0	0
F. Inversión Pública (F=f1+f2+f3)	0	0	0	0	0	0
f1) Obra Pública en Bienes de Dominio Público	0	0	0	0	0	0
f2) Obra Pública en Bienes Propios	0	0	0	0	0	0
f3) Proyectos Productivos y Acciones de Fomento	0	0	0	0	0	0
G. Inversiones Financieras y Otras Provisiones (G=g1+g2+g3+g4+g5+g6+g7)	0	0	0	0	0	0
g1) Inversiones para el Fomento de Actividades Productivas	0	0	0	0	0	0
g2) Acciones y Participaciones de Capital	0	0	0	0	0	0
g3) Compra de Títulos y Valores	0	0	0	0	0	0
g4) Concesión de Préstamos	0	0	0	0	0	0
g5) Inversiones en Fideicomisos, Mandatos y Otros Análogos	0	0	0	0	0	0
Fideicomiso de Desastres Naturales (Informativo)	0	0	0	0	0	0
g6) Otras Inversiones Financieras	0	0	0	0	0	0
g7) Provisiones para Contingencias y Otras Erogaciones Especiales	0	0	0	0	0	0
H. Participaciones y Aportaciones (H=h1+h2+h3)	0	0	0	0	0	0
h1) Participaciones	0	0	0	0	0	0
h2) Aportaciones	0	0	0	0	0	0
h3) Convenios	0	0	0	0	0	0
I. Deuda Pública (I=i1+i2+i3+i4+i5+i6+i7)	0	0	0	0	0	0

ADICIONAL LDF

COMISIÓN ESTATAL DE DERECHOS HUMANOS

Cuenta Pública 2025 Estado Analítico del Ejercicio del Presupuesto de Egresos Detallado - LDF Clasificación por Objeto del Gasto (Capítulo y Concepto) Del 1 de enero al 31 de diciembre de 2025 (PESOS)							
Concepto	Egresos					Subejercicio	
	Aprobado	Ampliaciones / (Reducciones)	Modificado	Devengado	Pagado		
i1) Amortización de la Deuda Pública	0	0	0	0	0	0	
i2) Intereses de la Deuda Pública	0	0	0	0	0	0	
i3) Comisiones de la Deuda Pública	0	0	0	0	0	0	
i4) Gastos de la Deuda Pública	0	0	0	0	0	0	
i5) Costos por Coberturas	0	0	0	0	0	0	
i6) Apoyos Financieros	0	0	0	0	0	0	
i7) Adeudos de Ejercicios Fiscales Anteriores (ADEFAS)	0	0	0	0	0	0	
II. Gasto Etiquetado (II=A+B+C+D+E+F+G+H+I)	0	0	0	0	0	0	
A. Servicios Personales (A=a1+a2+a3+a4+a5+a6+a7)	0	0	0	0	0	0	
a1) Remuneraciones al Personal de Carácter Permanente	0	0	0	0	0	0	
a2) Remuneraciones al Personal de Carácter Transitorio	0	0	0	0	0	0	
a3) Remuneraciones Adicionales y Especiales	0	0	0	0	0	0	
a4) Seguridad Social	0	0	0	0	0	0	
a5) Otras Prestaciones Sociales y Económicas	0	0	0	0	0	0	
a6) Previsiones	0	0	0	0	0	0	
a7) Pago de Estímulos a Servidores Públicos	0	0	0	0	0	0	
B. Materiales y Suministros (B=b1+b2+b3+b4+b5+b6+b7+b8+b9)	0	0	0	0	0	0	
b1) Materiales de Administración, Emisión de Documentos y Artículos Oficiales	0	0	0	0	0	0	
b2) Alimentos y Utensilios	0	0	0	0	0	0	
b3) Materias Primas y Materiales de Producción y Comercialización	0	0	0	0	0	0	
b4) Materiales y Artículos de Construcción y de Reparación	0	0	0	0	0	0	
b5) Productos Químicos, Farmacéuticos y de Laboratorio	0	0	0	0	0	0	
b6) Combustibles, Lubricantes y Aditivos	0	0	0	0	0	0	
b7) Vestuario, Blancos, Prendas de Protección y Artículos Deportivos	0	0	0	0	0	0	
b8) Materiales y Suministros para Seguridad	0	0	0	0	0	0	
b9) Herramientas, Refacciones y Accesorios Menores	0	0	0	0	0	0	
C. Servicios Generales (C=c1+c2+c3+c4+c5+c6+c7+c8+c9)	0	0	0	0	0	0	
c1) Servicios Básicos	0	0	0	0	0	0	
c2) Servicios de Arrendamiento	0	0	0	0	0	0	
c3) Servicios Profesionales, Científicos, Técnicos y Otros Servicios	0	0	0	0	0	0	
c4) Servicios Financieros, Bancarios y Comerciales	0	0	0	0	0	0	
c5) Servicios de Instalación, Reparación, Mantenimiento y Conservación	0	0	0	0	0	0	
c6) Servicios de Comunicación Social y Publicidad	0	0	0	0	0	0	
c7) Servicios de Traslado y Viáticos	0	0	0	0	0	0	




ADICIONAL LDF

COMISIÓN ESTATAL DE DERECHOS HUMANOS

Cuenta Pública 2025 Estado Analítico del Ejercicio del Presupuesto de Egresos Detallado - LDF Clasificación por Objeto del Gasto (Capítulo y Concepto) Del 1 de enero al 31 de diciembre de 2025 (PESOS)						
Concepto	Egresos					Subejercicio
	Aprobado	Ampliaciones / (Reducciones)	Modificado	Devengado	Pagado	
c8) Servicios Oficiales	0	0	0	0	0	0
c9) Otros Servicios Generales	0	0	0	0	0	0
D. Transferencias, Asignaciones, Subsidios y Otras Ayudas (D=d1+d2+d3+d4+d5+d6+d7+d8+d9)	0	0	0	0	0	0
d1) Transferencias Internas y Asignaciones al Sector Público	0	0	0	0	0	0
d2) Transferencias al Resto del Sector Público	0	0	0	0	0	0
d3) Subsidios y Subvenciones	0	0	0	0	0	0
d4) Ayudas Sociales	0	0	0	0	0	0
d5) Pensiones y Jubilaciones	0	0	0	0	0	0
d6) Transferencias a Fideicomisos, Mandatos y Otros Análogos	0	0	0	0	0	0
d7) Transferencias a la Seguridad Social	0	0	0	0	0	0
d8) Donativos	0	0	0	0	0	0
d9) Transferencias al Exterior	0	0	0	0	0	0
E. Bienes Muebles, Inmuebles e Intangibles (E=e1+e2+e3+e4+e5+e6+e7+e8+e9)	0	0	0	0	0	0
e1) Mobiliario y Equipo de Administración	0	0	0	0	0	0
e2) Mobiliario y Equipo Educativo y Recreativo	0	0	0	0	0	0
e3) Equipo e Instrumental Médico y de Laboratorio	0	0	0	0	0	0
e4) Vehículos y Equipo de Transporte	0	0	0	0	0	0
e5) Equipo de Defensa y Seguridad	0	0	0	0	0	0
e6) Maquinaria, Otros Equipos y Herramientas	0	0	0	0	0	0
e7) Activos Biológicos	0	0	0	0	0	0
e8) Bienes Inmuebles	0	0	0	0	0	0
e9) Activos Intangibles	0	0	0	0	0	0
F. Inversión Pública (F=f1+f2+f3)	0	0	0	0	0	0
f1) Obra Pública en Bienes de Dominio Público	0	0	0	0	0	0
f2) Obra Pública en Bienes Propios	0	0	0	0	0	0
f3) Proyectos Productivos y Acciones de Fomento	0	0	0	0	0	0
G. Inversiones Financieras y Otras Provisiones (G=g1+g2+g3+g4+g5+g6+g7)	0	0	0	0	0	0
g1) Inversiones para el Fomento de Actividades Productivas	0	0	0	0	0	0
g2) Acciones y Participaciones de Capital	0	0	0	0	0	0
g3) Compra de Títulos y Valores	0	0	0	0	0	0
g4) Concesión de Préstamos	0	0	0	0	0	0
g5) Inversiones en Fideicomisos, Mandatos y Otros Análogos	0	0	0	0	0	0
Fideicomiso de Desastres Naturales (Informativo)	0	0	0	0	0	0




ADICIONAL LDF

COMISIÓN ESTATAL DE DERECHOS HUMANOS

Cuenta Pública 2025						
Estado Analítico del Ejercicio del Presupuesto de Egresos Detallado - LDF						
Clasificación por Objeto del Gasto (Capítulo y Concepto)						
Del 1 de enero al 31 de diciembre de 2025						
(PESOS)						
Concepto	Egresos					Subejercicio
	Aprobado	Ampliaciones / (Reducciones)	Modificado	Devengado	Pagado	
g6) Otras Inversiones Financieras	0	0	0	0	0	0
g7) Provisiones para Contingencias y Otras Erogaciones Especiales	0	0	0	0	0	0
H. Participaciones y Aportaciones (H=h1+h2+h3)	0	0	0	0	0	0
h1) Participaciones	0	0	0	0	0	0
h2) Aportaciones	0	0	0	0	0	0
h3) Convenios	0	0	0	0	0	0
I. Deuda Pública (I=i1+i2+i3+i4+i5+i6+i7)	0	0	0	0	0	0
i1) Amortización de la Deuda Pública	0	0	0	0	0	0
i2) Intereses de la Deuda Pública	0	0	0	0	0	0
i3) Comisiones de la Deuda Pública	0	0	0	0	0	0
i4) Gastos de la Deuda Pública	0	0	0	0	0	0
i5) Costos por Coberturas	0	0	0	0	0	0
i6) Apoyos Financieros	0	0	0	0	0	0
i7) Adeudos de Ejercicios Fiscales Anteriores (ADEFAS)	0	0	0	0	0	0
III. Total de Egresos (III=i+II)	22,271,385	-197,657	22,073,728	22,071,599	22,071,599	2,129




COMISIÓN ESTATAL DE DERECHOS HUMANOS

CUENTA PÚBLICA

2025



TABASCO

Cuenta Pública 2025 Estado Analítico del Ejercicio del Presupuesto de Egresos Detallado - LDF Clasificación Administrativa Del 1 de enero al 31 de diciembre de 2025 (PESOS)						
Concepto	Egresos					Subejercicio
	Aprobado	Ampliaciones / (Reducciones)	Modificado	Devengado	Pagado	
I. Gasto No Etiquetado	22,271,385	-197,657	22,073,728	22,071,599	22,071,599	2,129
Dirección de Administración y Finanzas	22,271,385	-197,657	22,073,728	22,071,599	22,071,599	2,129
II. Gasto Etiquetado	0	0	0	0	0	0
Dirección de Administración y Finanzas	0	0	0	0	0	0
III. Total de Egresos (III=I+II)	22,271,385	-197,657	22,073,728	22,071,599	22,071,599	2,129

ADICIONAL LDF

COMISIÓN ESTATAL DE DERECHOS HUMANOS

CUENTA PÚBLICA

2025



TABASCO

Cuenta Pública 2025						
Estado Analítico del Ejercicio del Presupuesto de Egresos Detallado - LDF						
Clasificación Funcional (Finalidad y Función)						
Del 1 de enero al 31 de diciembre de 2025						
(PESOS)						
Concepto	Egresos					Subejercicio
	Aprobado	Ampliaciones / (Reducciones)	Modificado	Devengado	Pagado	
I. Gasto No Etiquetado (I=A+B+C+D)	22,271,385	-197,657	22,073,728	22,071,599	22,071,599	2,129
A. Gobierno (A=a1+a2+a3+a4+a5+a6+a7+a8)	22,271,385	-197,657	22,073,728	22,071,599	22,071,599	2,129
a1) Legislación	0	0	0	0	0	0
a2) Justicia	22,271,385	-197,657	22,073,728	22,071,599	22,071,599	2,129
a3) Coordinación de la Política de Gobierno	0	0	0	0	0	0
a4) Relaciones Exteriores	0	0	0	0	0	0
a5) Asuntos Financieros y Hacendarios	0	0	0	0	0	0
a6) Seguridad Nacional	0	0	0	0	0	0
a7) Asuntos de Orden Público y de Seguridad Interior	0	0	0	0	0	0
a8) Otros Servicios Generales	0	0	0	0	0	0
B. Desarrollo Social (B=b1+b2+b3+b4+b5+b6+b7)	0	0	0	0	0	0
b1) Protección Ambiental	0	0	0	0	0	0
b2) Vivienda y Servicios a la Comunidad	0	0	0	0	0	0
b3) Salud	0	0	0	0	0	0
b4) Recreación, Cultura y Otras Manifestaciones Sociales	0	0	0	0	0	0
b5) Educación	0	0	0	0	0	0
b6) Protección Social	0	0	0	0	0	0
b7) Otros Asuntos Sociales	0	0	0	0	0	0
C. Desarrollo Económico (C=c1+c2+c3+c4+c5+c6+c7+c8+c9)	0	0	0	0	0	0
c1) Asuntos Económicos, Comerciales y Laborales en General	0	0	0	0	0	0
c2) Agropecuaria, Silvicultura, Pesca y Caza	0	0	0	0	0	0
c3) Combustibles y Energía	0	0	0	0	0	0
c4) Minería, Manufacturas y Construcción	0	0	0	0	0	0
c5) Transporte	0	0	0	0	0	0
c6) Comunicaciones	0	0	0	0	0	0
c7) Turismo	0	0	0	0	0	0
c8) Ciencia, Tecnología e Innovación	0	0	0	0	0	0
c9) Otras Industrias y Otros Asuntos Económicos	0	0	0	0	0	0
D. Otras No Clasificadas en Funciones Anteriores (D=d1+d2+d3+d4)	0	0	0	0	0	0
d1) Transacciones de la Deuda Pública / Costo Financiero de la Deuda	0	0	0	0	0	0
d2) Transferencias, Participaciones y Aportaciones entre Diferentes Niveles y Ordenes de Gobierno	0	0	0	0	0	0
d3) Saneamiento del Sistema Financiero	0	0	0	0	0	0
d4) Adeudos de Ejercicios Fiscales Anteriores	0	0	0	0	0	0

ADICIONAL LDF

COMISIÓN ESTATAL DE DERECHOS HUMANOS

Cuenta Pública 2025 Estado Analítico del Ejercicio del Presupuesto de Egresos Detallado - LDF Clasificación Funcional (Finalidad y Función) Del 1 de enero al 31 de diciembre de 2025 (PESOS)						
Concepto	Egresos					Subejercicio
	Aprobado	Ampliaciones / (Reducciones)	Modificado	Devengado	Pagado	
II. Gasto Etiquetado (II=A+B+C+D)	0	0	0	0	0	0
A. Gobierno (A=a1+a2+a3+a4+a5+a6+a7+a8)	0	0	0	0	0	0
a1) Legislación	0	0	0	0	0	0
a2) Justicia	0	0	0	0	0	0
a3) Coordinación de la Política de Gobierno	0	0	0	0	0	0
a4) Relaciones Exteriores	0	0	0	0	0	0
a5) Asuntos Financieros y Hacendarios	0	0	0	0	0	0
a6) Seguridad Nacional	0	0	0	0	0	0
a7) Asuntos de Orden Público y de Seguridad Interior	0	0	0	0	0	0
a8) Otros Servicios Generales	0	0	0	0	0	0
B. Desarrollo Social (B=b1+b2+b3+b4+b5+b6+b7)	0	0	0	0	0	0
b1) Protección Ambiental	0	0	0	0	0	0
b2) Vivienda y Servicios a la Comunidad	0	0	0	0	0	0
b3) Salud	0	0	0	0	0	0
b4) Recreación, Cultura y Otras Manifestaciones Sociales	0	0	0	0	0	0
b5) Educación	0	0	0	0	0	0
b6) Protección Social	0	0	0	0	0	0
b7) Otros Asuntos Sociales	0	0	0	0	0	0
C. Desarrollo Económico (C=c1+c2+c3+c4+c5+c6+c7+c8+c9)	0	0	0	0	0	0
c1) Asuntos Económicos, Comerciales y Laborales en General	0	0	0	0	0	0
c2) Agropecuaria, Silvicultura, Pesca y Caza	0	0	0	0	0	0
c3) Combustibles y Energía	0	0	0	0	0	0
c4) Minería, Manufacturas y Construcción	0	0	0	0	0	0
c5) Transporte	0	0	0	0	0	0
c6) Comunicaciones	0	0	0	0	0	0
c7) Turismo	0	0	0	0	0	0
c8) Ciencia, Tecnología e Innovación	0	0	0	0	0	0
c9) Otras Industrias y Otros Asuntos Económicos	0	0	0	0	0	0
D. Otras No Clasificadas en Funciones Anteriores (D=d1+d2+d3+d4)	0	0	0	0	0	0
d1) Transacciones de la Deuda Pública / Costo Financiero de la Deuda	0	0	0	0	0	0
d2) Transferencias, Participaciones y Aportaciones entre Diferentes Niveles y Ordenes de Gobierno	0	0	0	0	0	0
d3) Saneamiento del Sistema Financiero	0	0	0	0	0	0
d4) Adeudos de Ejercicios Fiscales Anteriores	0	0	0	0	0	0




ADICIONAL LDF

COMISIÓN ESTATAL DE DERECHOS HUMANOS

Cuenta Pública 2025 Estado Analítico del Ejercicio del Presupuesto de Egresos Detallado - LDF Clasificación Funcional (Finalidad y Función) Del 1 de enero al 31 de diciembre de 2025 (PESOS)						
Concepto	Egresos					Subejercicio
	Aprobado	Ampliaciones / (Reducciones)	Modificado	Devengado	Pagado	
III. Total de Egresos (III=I+II)	22,271,385	-197,657	22,073,728	22,071,599	22,071,599	2,129

g

1

ADICIONAL LDF

COMISIÓN ESTATAL DE DERECHOS HUMANOS

Cuenta Pública 2025 Estado Analítico del Ejercicio del Presupuesto de Egresos Detallado - LDF Clasificación de Servicios Personales por Categoría Del 1 de enero al 31 de diciembre de 2025 (PESOS)						
Concepto	Egresos					Subejercicio
	Aprobado	Ampliaciones/ (Reducciones)	Modificado	Devengado	Pagado	
I. Gasto No Etiquetado (I=A+B+C+D+E+F)	22,271,385	-197,657	22,073,728	22,071,599	22,071,599	2,129
A. Personal Administrativo y de Servicio Público	22,271,385	-197,657	22,073,728	22,071,599	22,071,599	2,129
B. Magisterio	0	0	0	0	0	0
C. Servicios de Salud (C=c1+c2)	0	0	0	0	0	0
c1) Personal Administrativo	0	0	0	0	0	0
c2) Personal Médico, Paramédico y afin	0	0	0	0	0	0
D. Seguridad Pública	0	0	0	0	0	0
E Gastos Asociados a la implementación de nuevas leyes federales o reformas a las mismas (E= e1+e2)	0	0	0	0	0	0
F. Sentencias laborales definitivas	0	0	0	0	0	0
II. Gasto Etiquetado (II=A+B+C+D+E+F)	0	0	0	0	0	0
A. Personal Administrativo y de Servicio Público	0	0	0	0	0	0
B. Magisterio	0	0	0	0	0	0
C. Servicios de Salud (C=c1+c2)	0	0	0	0	0	0
c1) Personal Administrativo	0	0	0	0	0	0
c2) Personal Médico, Paramédico y afin	0	0	0	0	0	0
D. Seguridad Pública	0	0	0	0	0	0
E Gastos Asociados a la implementación de nuevas leyes federales o reformas a las mismas (E= e1+e2)	0	0	0	0	0	0
F. Sentencias laborales definitivas	0	0	0	0	0	0
III. Total del Gasto en Servicios Personales (III=I+II)	22,271,385	-197,657	22,073,728	22,071,599	22,071,599	2,129

[Handwritten signature]

ADICIONAL LDF

COMISIÓN ESTATAL DE DERECHOS HUMANOS

Cuenta Pública 2025
Guía de Cumplimiento de la Ley de Disciplina Financiera de las Entidades Federativas y los Municipios
Del 1 de enero al 31 de diciembre de 2025
(PESOS)

Indicadores de Observancia	Implementación		Resultado		Fundamento (h)	Comentarios (i)
	SI	NO	Monto o Valor (f)	Unidad (pesos/porcentaje) (g)		
	Mecanismo de Verificación (d)	Fecha Estimada de cumplimiento (e)				
INDICADORES PRESUPUESTARIOS						
A. INDICADORES CUANTITATIVOS						
1 Balance Presupuestario Sostenible (j) (j)						
a. Propuesto	X		22,073,728	pesos	Art. 6 y 19 de la LDF	Estimado y Aprobado
b. Estimada/Aprobado	X		22,071,599	pesos	Art. 6 y 19 de la LDF	Estimado y Aprobado
c. Devengado	X		2,129	pesos	Art. 6 y 19 de la LDF	Estimado y Aprobado
2 Balance Presupuestario de Recursos Disponibles Sostenible (k) (k)						
a. Propuesto	X		22,073,728	pesos	Art. 6 y 19 de la LDF	Pub pag del congreso edo tab
b. Estimada/Aprobado	X		22,071,599	pesos	Art. 6 y 19 de la LDF	Pub pag del congreso edo tab
c. Devengado	X		2,129	pesos	Art. 6 y 19 de la LDF	CONAC y criterios LDF
3 Financiamiento Neto dentro del Techo de Financiamiento Neto (l) (l)						
a. Propuesto		X	0	pesos	Art. 6, 19 Y 46 de la LDF	No tiene financiamiento
b. Estimada		X	0	pesos	Art. 6, 19 Y 46 de la LDF	No tiene financiamiento
c. Devengado		X	0	pesos	Art. 6, 19 Y 46 de la LDF	No tiene financiamiento
4 Recursos destinados a la atención de desastres naturales						
a. Asignación al fideicomiso para desastres naturales (m) (m)						




COMISIÓN ESTATAL DE DERECHOS HUMANOS

Cuenta Pública 2025
Guía de Cumplimiento de la Ley de Disciplina Financiera de las Entidades Federativas y los Municipios
Del 1 de enero al 31 de diciembre de 2025
(PESOS)

Indicadores de Observancia	Implementación		Resultado		Fundamento (h)	Comentarios (i)
	SI	NO	Monto o Valor (f)	Unidad (pesos/porcentaje) (g)		
	Mecanismo de Verificación (d)	Fecha Estimada de cumplimiento (e)				
a.1 Aprobado		X	0	pesos	Art. 9 de la LDF	No tiene asig de fideicomiso para desastres
a.2 Pagado		X	0	pesos	Art. 9 de la LDF	No tiene financiamiento
b. Aportación promedio realizada por la Entidad Federativa durante los 5 ejercicios previos, para infraestructura dañada por desastres naturales (n) (n)		X	0	pesos	Art. 9 de la LDF	No tiene financiamiento
c. Saldo del fideicomiso para desastres naturales (o) (o)		X	0	pesos	Art. 9 de la LDF	No tiene financiamiento
d. Costo promedio de los últimos 5 ejercicios de la reconstrucción de infraestructura dañada por desastres naturales (p) (p)		X	0	pesos	Art. 9 de la LDF	No tiene financiamiento
5 Techo para servicios personales (q) (q)						
a. Asignación en el Presupuesto de Egresos	X		17,852,686	pesos	Art. 10 y 21 de la LDF	CONAC y criterios LDF
b. Devengado	X		17,852,685	pesos	Art. 13 fracc. V y 21 de la LDF	CONAC y criterios LDF
6 Previsiones de gasto para compromisos de pago derivados de APPs (r) (r)						
a. Asignación en el Presupuesto de Egresos		X	0	pesos	Art. 11 y 21 de la LDF	No tiene asig prev de gasto com der APPS
7 Techo de ADEFAS para el ejercicio fiscal (s) (s)						
a. Propuesto		X	0	pesos	Art. 12 y 20 de la LDF	No tiene ADEFAS para el ejercicio fiscal
b. Aprobado		X	0	pesos	Art. 12 y 20 de la LDF	No tiene ADEFAS para el ejercicio fiscal
c. Devengado		X	0	pesos	Art. 12 y 20 de la LDF	No tiene ADEFAS para el ejercicio fiscal
B. INDICADORES CUALITATIVOS						
1 Iniciativa de Ley de Ingresos y Proyecto de Presupuesto de Egresos						
a. Objetivos anuales, estrategias y metas para el ejercicio fiscal (t) (t)	X		0		Art. 5 y 18 de la LDF	Pub pag del congreso edo tab

COMISIÓN ESTATAL DE DERECHOS HUMANOS

Cuenta Pública 2025
Guía de Cumplimiento de la Ley de Disciplina Financiera de las Entidades Federativas y los Municipios
Del 1 de enero al 31 de diciembre de 2025
(PESOS)

Indicadores de Observancia	Implementación		Resultado		Fundamento (h)	Comentarios (i)
	SI	NO	Monto o Valor (f)	Unidad (pesos/porcentaje) (g)		
	Mecanismo de Verificación (d)	Fecha Estimada de cumplimiento (e)				
b. Proyecciones de ejercicios posteriores (u) (u)		X	0		Art. 5 y 18 de la LDF	Pub pag del congreso edo tab
c. Descripción de riesgos relevantes y propuestas de acción para enfrentarlos (v) (v)	X		0		Art. 5 y 18 de la LDF	Pub pag del congreso edo tab
d. Resultados de ejercicios fiscales anteriores y el ejercicio fiscal en cuestión (w) (w)		X	0		Art. 5 y 18 de la LDF	Pub pag del congreso edo tab
e. Estudio actuarial de las pensiones de sus trabajadores (x) (x)		X	0		Art. 5 y 18 de la LDF	Pub pag del congreso edo tab
2 Balance Presupuestario de Recursos Disponibles, en caso de ser negativo						
a. Razones excepcionales que justifican el Balance Presupuestario de Recursos Disponibles negativo (y) (y)		X	0		Art. 6 y 19 de la LDF	No se tiene en el balance Prep el Rec dis en negativo
b. Fuente de recursos para cubrir el Balance Presupuestario de Recursos Disponibles negativo (z) (z)		X	0		Art. 6 y 19 de la LDF	No se tiene en el balance Prep el Rec dis en negativo
c. Número de ejercicios fiscales y acciones necesarias para cubrir el Balance Presupuestario de Recursos Disponibles negativo (aa) (aa)		X	0		Art. 6 y 19 de la LDF	No se tiene en el balance Prep el Rec dis en negativo
d. Informes Trimestrales sobre el avance de las acciones para recuperar el Balance Presupuestario de Recursos Disponibles (bb) (bb)		X	0		Art. 6 y 19 de la LDF	No se tiene en el balance Prep el Rec dis en negativo
3 Servicios Personales						
a. Remuneraciones de los servidores públicos (cc) (cc)			0		Art. 10 y 21 de la LDF	Pub pag del congreso edo

Cuenta Pública 2025
Guía de Cumplimiento de la Ley de Disciplina Financiera de las Entidades Federativas y los Municipios
Del 1 de enero al 31 de diciembre de 2025
(PESOS)

Indicadores de Observancia	Implementación		Resultado		Fundamento (h)	Comentarios (i)
	SI	NO	Monto o Valor (f)	Unidad (pesos/porcentaje) (g)		
	Mecanismo de Verificación (d)	Fecha Estimada de cumplimiento (e)				
b. Previsiones salariales y económicas para cubrir incrementos salariales, creación de plazas y otros (dd) (dd)			0		Art. 10 y 21 de la LDF	tab Pub pag del congreso edo tab
INDICADORES DEL EJERCICIO PRESUPUESTARIO						
A. INDICADORES CUANTITATIVOS						
1 Ingresos Excedentes derivados de Ingresos de Libre Disposición						
a. Monto de Ingresos Excedentes derivados de ILD (ea) (ee)	Cuenta Pública / Formato 5		0	pesos	Art. 14 y 21 de la LDF	CONAC y criterios LDF
b. Monto de Ingresos Excedentes derivados de ILD destinados al fin del A.14, fracción I de la LDF (ff) (ff)	Cuenta Pública		0	pesos	Art. 14 y 21 de la LDF	No tiene monto exc der ILD A14 fracci LDF
c. Monto de Ingresos Excedentes derivados de ILD destinados al fin del A.14, fracción II, a) de la LDF (gg) (gg)	Cuenta Pública		0	pesos	Art. 14 y 21 de la LDF	No tiene monto exc der ILD A14 fracc II a) LDF
d. Monto de Ingresos Excedentes derivados de ILD destinados al fin del A.14, fracción II, b) de la LDF (hh) (hh)	Cuenta Pública		0	pesos	Art. 14 y 21 de la LDF	No tiene monto exc der ILD A14 fracc II b) LDF
e. Monto de Ingresos Excedentes derivados de ILD destinados al fin del artículo noveno transitorio de la LDF (ii) (ii)			0	pesos	Art. Noveno Transitorio de la LDF	No tiene monto exc der ILD A9 LDF
f. Monto de Ingresos Excedentes derivados de ILD destinados al fin señalado por el Artículo 14, párrafo segundo y en el artículo 21 y Noveno Transitorio de la LDF (jj) (hh)	Cuenta Pública		0		Art. 14 y 21 de la LDF	No tiene monto exc der ILD A14,21 y 19 LDF
g. Monto de Ingresos Excedentes derivados de ILD en un nivel de endeudamiento sostenible de acuerdo al Sistema de Alertas hasta por el 5% de los recursos para cubrir el Gasto Corriente (kk) (ii)			0		Art. 14 y 21 de la LDF	No tiene monto exc der LDF
B. INDICADORES CUALITATIVOS						
1 Análisis Costo-Beneficio para programas o proyectos de inversión mayores a 10 millones de UDIS (ll) (jj)	Página de internet de la Secretaría de Finanzas o Tesorería Municipal		0		Art. 13 frac. III y 21 de la LDF	No tiene proyectos de inversion UDIS
2 Análisis de conveniencia y análisis de transferencia de riesgos de los proyectos APPs (mm) (kk)	Página de internet de la Secretaría de Finanzas o Tesorería Municipal		0		Art. 13 frac. III y 21 de la LDF	No tiene analisis de cov y trans de riesgo de prov APPs
3 Identificación de población objetivo, destino y temporalidad de subsidios (nn) (ll)	Página de internet de la Secretaría de Finanzas o Tesorería Municipal		0		Art. 13 frac. VII y 21 de la LDF	No tiene analisis de cov y trans de riesgo de prov APPs




Cuenta Pública 2025
Guía de Cumplimiento de la Ley de Disciplina Financiera de las Entidades Federativas y los Municipios
Del 1 de enero al 31 de diciembre de 2025
(PESOS)

Indicadores de Observancia	Implementación		Resultado		Fundamento (h)	Comentarios (i)
	SI	NO	Monto o Valor (f)	Unidad (pesos/porcentaje) (g)		
	Mecanismo de Verificación (d)	Fecha Estimada de cumplimiento (e)				
INDICADORES DE DEUDA PÚBLICA						
A. INDICADORES CUANTITATIVOS						
1 Obligaciones a Corto Plazo						
a. Límite de Obligaciones a Corto Plazo (oo) (mm)			0	pesos	Art. 30 frac. I de la LDF	No tiene obligaciones a corto plazo
b. Obligaciones a Corto Plazo (pp) (nn)			0	pesos	Art. 30 frac. I de la LDF	No tiene obligaciones a corto plazo




COMISIÓN ESTATAL DE DERECHOS HUMANOS

CUENTA PÚBLICA
2025



Cuenta Pública 2025
Relación de Bienes Muebles que Componen el Patrimonio
Del 1 de enero al 31 de diciembre de 2025

Código	Descripción del Bien Mueble	Valor en Libros
511	Muebles de Oficina y Estantería	2,709
512	Muebles, Excepto de Oficina y Estantería	0
515	Equipo de Cómputo y de Tecnologías de la Información	29,229
519	Otros Mobiliarios y Equipos de Administración	122,107
521	Equipos y Aparatos Audiovisuales	4,088
523	Cámaras Fotográficas y de Video	13,318
541	Automóviles y Camiones	666,468
565	Equipo de Comunicación y Telecomunicación	0
TOTAL		837,919

Handwritten signature

Handwritten mark

COMISIÓN ESTATAL DE DERECHOS HUMANOS

CUENTA PÚBLICA

2025



TABASCO

Cuenta Pública 2025
Relación de Bienes Inmuebles que Componen el Patrimonio
Del 1 de enero al 31 de diciembre de 2025

Código	Descripción del Bien Inmueble	Valor en Libro
XXX	No se cuenta con Bienes Inmuebles	0
TOTAL		0

9

/

COMISIÓN ESTATAL DE DERECHOS HUMANOS

Cuenta Pública 2025 Relación de Cuentas Bancarias Productivas Específicas Del 1 de enero al 31 de diciembre de 2025		
Fondo, Programa o Convenio	Datos de la Cuenta Bancaria	
	Institución Bancaria	Número de Cuenta
Ninguno	Al 31 de diciembre de 2025 la Comisión Estatal de los Derechos Humanos no tiene cuentas bancarias productivas	0

g

1

Relación de esquemas bursátiles y de coberturas financieras

Al 31 de diciembre de 2025 la Comisión Estatal de los Derechos Humanos no tiene esquemas bursátiles y coberturas financieras.

g


A

COMISIÓN ESTATAL DE DERECHOS HUMANOS
Información Adicional que dispongan otras leyes

La Ley de los Derechos Humanos del Estado de Tabasco. Reglamento Interno de la Comisión Estatal de los Derechos Humanos. Manual de Operación y Organización de la Comisión Estatal de los Derechos Humanos de Tabasco. Ley General de Contabilidad Gubernamental. Manual de Contabilidad Gubernamental. Manual de Normas Presupuestarias vigente. Manual de Programación y Presupuesto vigente. Programa Especial de Protección a los Derechos Humanos 2022-2026. Complementados con las disposiciones legales establecidas en las leyes de orden Federal y Estatal en cuartero a la protección y defensa de Derechos Humanos se refiera y/o ejercicio de los recursos autorizados.

9

→





TABASCO